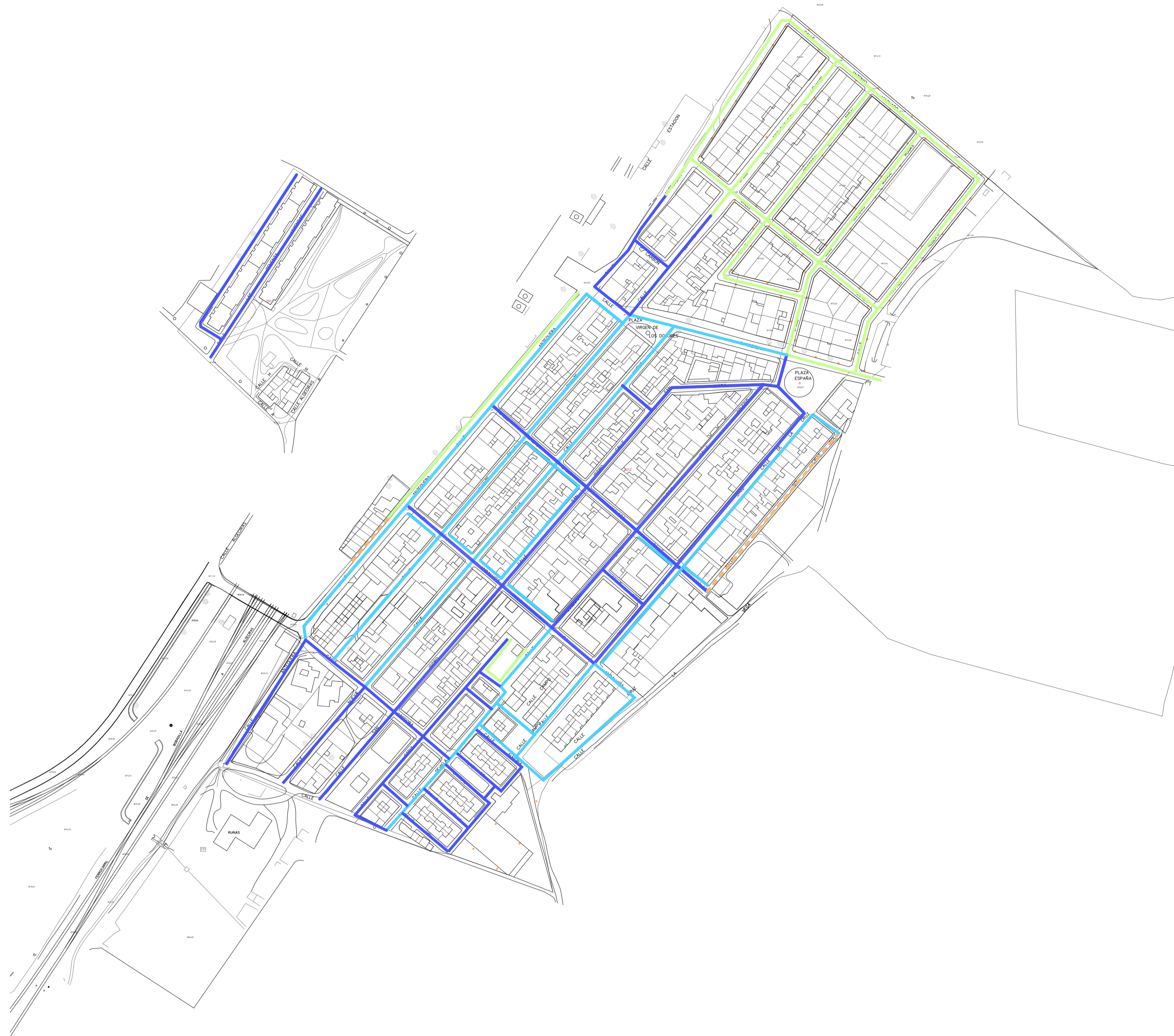


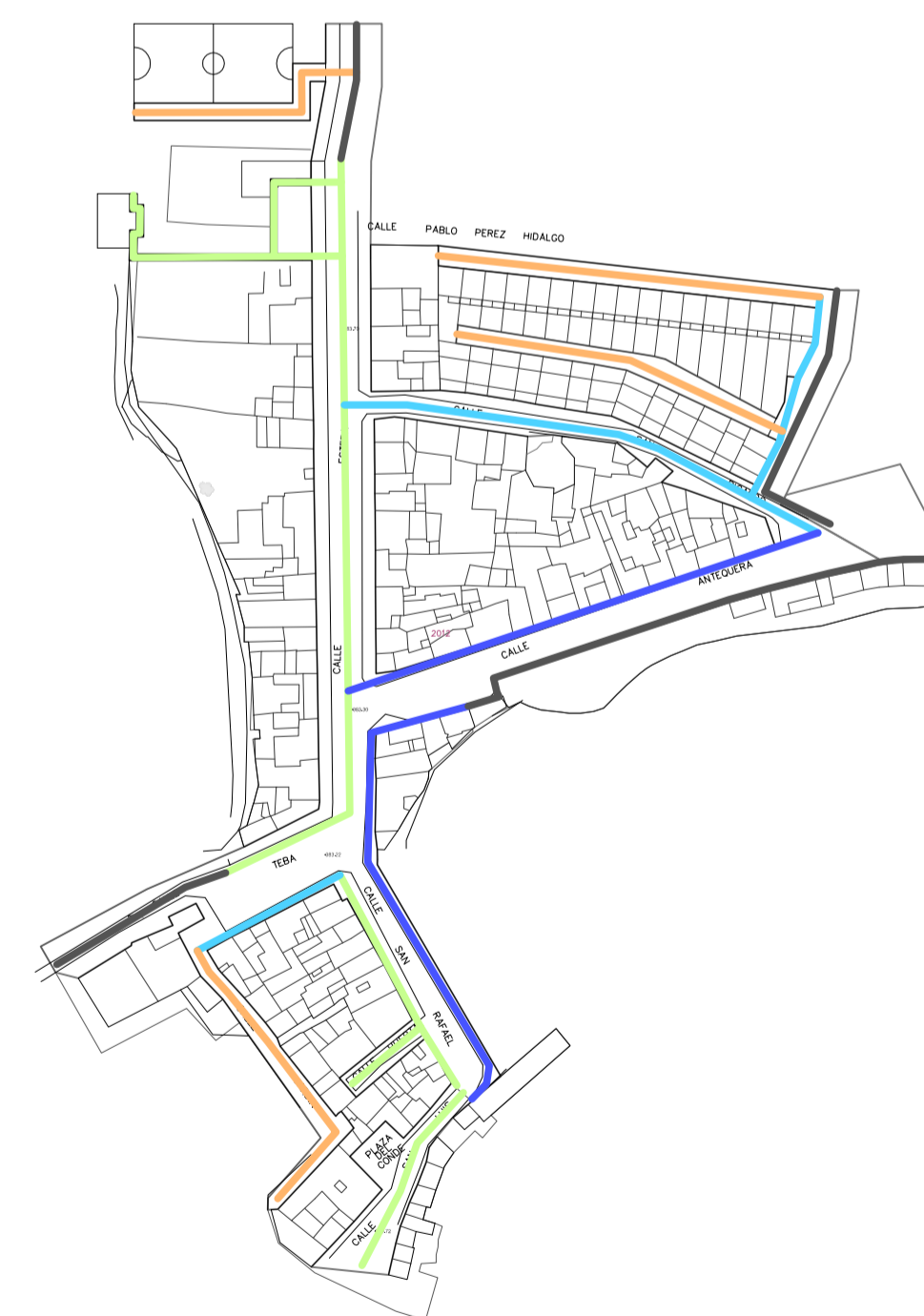
BOBADILLA ESTACIÓN



BARRIADA ORTIZ RECIO

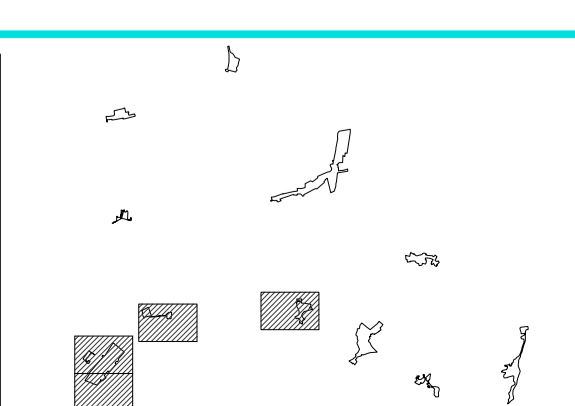


BOBADILLA



LEYENDA DE PAVIMENTOS

<ul style="list-style-type: none"> TIPO 1 - Terrazo TIPO 2 - Baldosas hidráulicas TIPO 3 - Granito 3.1 - Baldosa loseta-granito 3.2 - Loseta granito-adoquines 3.3 - Loseta juntas > 2 cm 3.4 - Loseta granito-hormigón 	<ul style="list-style-type: none"> TIPO 4 - Piedra 4.1 - Piedra 4.2 - Piedra-suelo artístico 4.3 - Suelo artístico empedrado TIPO 5 - Baldosa chino lavado TIPO 6 - Gres con juntas 	<ul style="list-style-type: none"> TIPO 7 - Hormigón 7.1 - Hormigón impreso 7.2 - Hormigón regular 7.3 - Hormigón irregular 7.4 - Hormigón estriado TIPO 8 - Mármol 8.1 - Mármol pulido 8.2 - Mármol apomazado 	<ul style="list-style-type: none"> TIPO 9 - Punta de diamante TIPO 10 - Ladrillo TIPO 11 - Albero TIPO 12 - Grava suelta TIPO 13 - No clasificado-sin acera
---	---	--	--



PLAN DE ACCESIBILIDAD DEL MUNICIPIO DE ANTEQUERA (NOVIEMBRE 2013)

GRUPO 1: INFORMACIÓN Y DATOS GENERALES
TIPOLOGÍAS SEGÚN PAVIMENTOS - Anejos



Fecha: Noviembre 2013
Escala: 1:2000
PLANO IG-30