



Ayuntamiento
de Antequera

AREA DE HACIENDA, INNOVACION, NN.TT.,
PROTECCION DE DATOS Y AGUAS DEL TORCAL
INTERVENCIÓN GENERAL

INFORME TRIMESTRAL SOBRE MOROSIDAD EN OPERACIONES COMERCIALES

SEGUNDO TRIMESTRE 2021

Informe trimestral sobre el cumplimiento de los plazos previstos para el pago de obligaciones por operaciones comerciales del Excmo Ayuntamiento de Antequera, sus Organismos Autónomos y Empresas Públicas dependientes

Ley 15/2010, de 5 de julio, de modificación de la Ley 3/2004, de 29 de diciembre, por la que se establecen medidas de lucha contra la morosidad en las operaciones comerciales



**INFORME CONJUNTO DE TESORERIA E INTERVENCION TRIMESTRAL SOBRE
EL CUMPLIMIENTO DE LOS PLAZOS PREVISTOS PARA EL PAGO DE OBLIGACIONES
SEGUNDO TRIMESTRE DE 2021**

En cumplimiento de lo dispuesto por el artículo 4, apartado 3, de la Ley 15/2010, de 5 de julio, de modificación de la Ley 3/2004, de 29 de diciembre, por la que se establecen medidas de lucha contra la morosidad en las operaciones comerciales, se emite el presente informe:

PRIMERO.- La regulación aplicable se haya esencialmente contenida en: la Ley 3/2004, de 29 de diciembre, por la que se establecen medidas de lucha contra la morosidad en las operaciones comerciales; y en la Ley 15/2010, de 5 de julio, de modificación de la referida Ley 3/2004.

SEGUNDO.- Establece el artículo 4.3 de la citada Ley 15/2010, de 5 de julio, que “Los Tesoreros o, en su defecto, Interventores de las Corporaciones locales elaborarán trimestralmente un informe sobre el cumplimiento de los plazos previstos en esta Ley para el pago de las obligaciones de cada Entidad local, que incluirá necesariamente el número y cuantía global de las obligaciones pendientes en las que se esté incumpliendo el plazo”.

El 23 de marzo de 2011 se publicó en el portal del Ministerio de Economía y Hacienda (<http://www.meh.es>) la Guía para la elaboración de los Informes trimestrales que las entidades locales han de remitir al Ministerio de Economía y Hacienda, en cumplimiento del artículo cuarto de la Ley 15/2010, de 5 de julio, de modificación de la Ley 3/2004, de 29 de diciembre, por la que se establecen medidas de lucha contra la morosidad en las operaciones comerciales. Dicha guía establece cuál ha de ser el contenido de tales informes, el cual viene compuesto para las Entidades Locales y sus Organismos dependientes por cuatro cuadros resumen referidos a gastos corrientes en bienes y servicios y a inversiones, recogiendo respectivamente la siguiente información:

- Pagos realizados en el trimestre
- Intereses de demora pagados en el trimestre.
- Facturas o documentos justificativos pendientes de Pago al final del trimestre.
- Detalle del periodo medio de pago global a proveedores y del periodo medio de pago mensual y acumulado a proveedores.

Sobre la base de todo lo antedicho y de acuerdo con la Guía referida, se han elaborado los cuadros y el listado que completan y acompañan al presente informe.

TERCERO.- Los **PAGOS TOTALES REALIZADOS DENTRO DEL SECTOR ADMINISTRACIONES PUBLICAS** (incluye Ayuntamiento y SPERACSA) en el trimestre, referidos a gastos corrientes en bienes y servicios y a inversiones, señalar que los mismos han alcanzado la cuantía de 2.853.195,30 €, lo que supone un decremento respecto a los del trimestre anterior, que se situaron en 3.438.733,26 €.

El Período Medio de Pago (PMP) del trimestre dentro del sector Administraciones Públicas se ha situado en 40,26 días, lo que ha supuesto un incremento del mismo respecto del trimestre anterior, en que fue 26,35 días.





En cuanto a los **PAGOS REALIZADOS OTROS ENTES DEPENDIENTES** (incluye resto de empresas municipales) en el trimestre, referidos a gastos corrientes en bienes y servicios y a inversiones, señalar que los mismos han alcanzado la cuantía de 592.425,26 €, lo que supone un decremento respecto a los del trimestre anterior, que se situaron en 598.721,43 €.

El Período Medio de Pago (PMP) del trimestre dentro del sector Otros Entes Dependientes se ha situado en 19,39 días, lo que ha supuesto un decremento del mismo respecto al trimestre anterior, en que fue 20,07 días.

CUARTO.- En cuanto a los **INTERESES DE DEMORA PAGADOS** en el trimestre, comentar que durante dicho período no se han realizado pagos por este concepto derivados de operaciones comerciales, al igual que ocurrió en el trimestre anterior, donde tampoco se realizó pago alguno por este apartado.

QUINTO.- En cuanto a las **FACTURAS O DOCUMENTOS JUSTIFICATIVOS PENDIENTES DE PAGO EN EL SECTOR ADMINISTRACIONES PUBLICAS** al final del trimestre, indicar que los mismos se sitúan en 1.661.946,25 €, lo que supone un incremento respecto al trimestre anterior, donde quedó en la cifra de 1.362.799,14 €.

El Período Medio del Pendiente de Pago (PMPP) del trimestre dentro del sector Administraciones Públicas se ha situado en 36,78 días, lo que ha supuesto un decremento del mismo respecto al trimestre anterior, en que fue 36,91 días.

En cuanto a las **FACTURAS O DOCUMENTOS JUSTIFICATIVOS PENDIENTES DE PAGO EN EL SECTOR OTROS ENTES DEPENDIENTES** al final del trimestre, indicar que los mismos se sitúan en 108.829,57 €, lo que supone un decremento respecto al trimestre anterior, donde quedó en la cifra de 118.667,83 €.

El Período Medio del Pendiente de Pago (PMPP) al final del trimestre en el SECTOR OTROS ENTES DEPENDIENTES 54,12 días, lo que ha supuesto un incremento del mismo respecto al trimestre anterior, en que fue de 48,78 días.

Es todo cuanto tenemos el honor de informar.

Antequera a fecha indicada a pie de firma

LA INTERVENTORA ACCIDENTAL

EL TESORERO

Fdo. Carmen Borrego Checa

Fdo. Francisco J. Vida López



EVOLUCIÓN MOROSIDAD EN OPERACIONES COMERCIALES - 2T 2021
SECTOR ADMINISTRACIONES PÚBLICAS

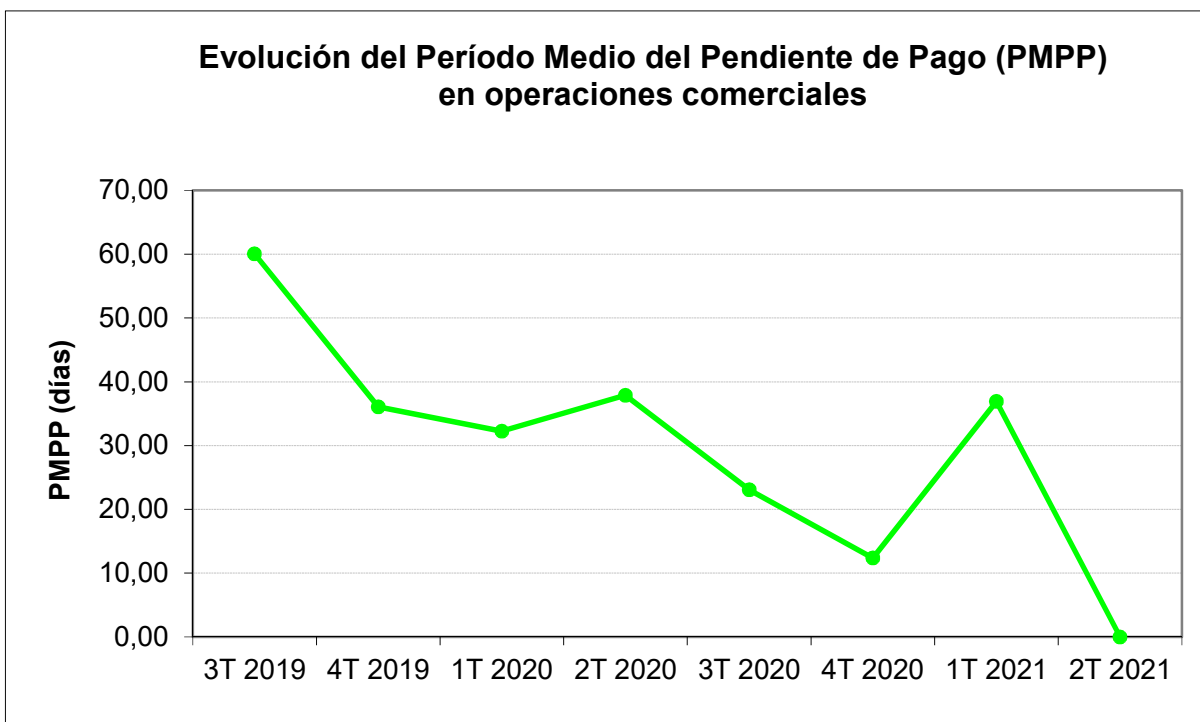
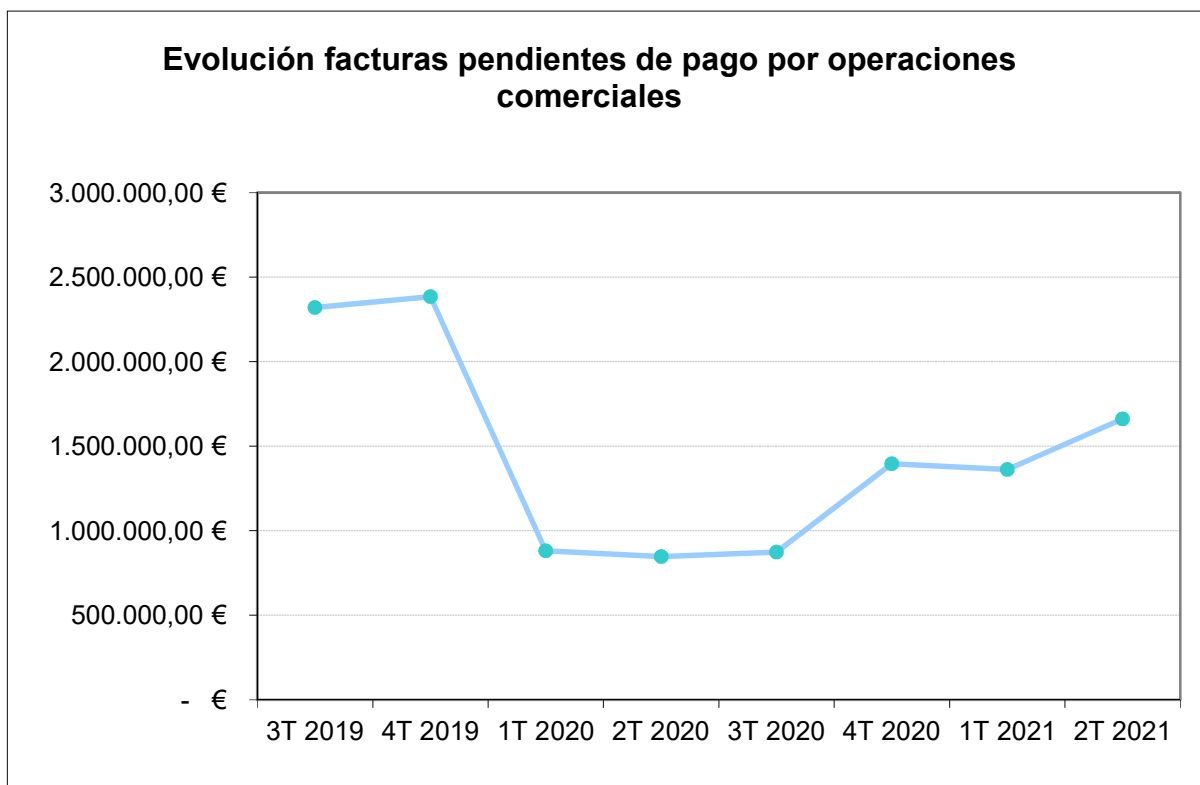
Entidad	Informe	2T 2021			1T 2021			4T 2020			3T 2020		
		Nº	Importe (€)	Plazo (días)	Nº	Importe (€)	Plazo (días)	Nº	Importe (€)	Plazo (días)	Nº	Importe (€)	Plazo (días)
Excmo. Ayuntamiento de	Pagos realizados	1313	2.833.412,60	40,53	987	3.425.948,16	26,44	1979	4.398.154,07	24,20	1212	2.935.767,40	29,23
	Facturas pdtes. de pago	748	1.661.468,37	0,00	538	1.357.401,23	37,03	394	1.395.505,17	12,39	442	868.589,61	23,15
O.A.L. Promoción y Desarrollo	Pagos realizados	0	0,00	0,00	0	0,00	0,00	0	0,00	0,00	0	0,00	0,00
	Facturas pdtes. de pago	0	0,00	0,00	0	0,00	0,00	0	0,00	0,00	0	0,00	0,00
O.A.L. Fundación Municipal de Cultura	Pagos realizados	0	0,00	0,00	0	0,00	0,00	0	0,00	0,00	0	0,00	0,00
	Facturas pdtes. de pago	0	0,00	0,00	0	0,00	0,00	0	0,00	0,00	0	0,00	0,00
O.A.L. Patronato Deportivo Municipal	Pagos realizados	0	0,00	0,00	0	0,00	0,00	0	0,00	0,00	0	0,00	0,00
	Facturas pdtes. de pago	0	0,00	0,00	0	0,00	0,00	0	0,00	0,00	0	0,00	0,00
E.M. S.P.E.R.AC.S.A.	Pagos realizados	94	19.782,70	1,76	52	12.785,10	1,09	113	23.699,80	7,97	71	16.252,47	9,94
	Facturas pdtes. de pago	45	477,88	8,88	35	5.397,91	7,00	3	34,24	8,24	19	4.731,55	4,50
Total	Pagos realizados	1407	2.853.195,30	40,26	1039	3.438.733,26 €	26,35	2092	4.421.853,87 €	24,11	1283	2.952.019,87 €	29,12
	Facturas pdtes. de pago	793	1.661.946,25	0,00	573	1.362.799,14 €	36,91	397	1.395.539,41 €	12,39	461	873.321,16 €	23,05

Entidad	Informe	2T 2020			1T 2020			4T 2019			3T 2019		
		Nº	Importe (€)	Plazo (días)	Nº	Importe (€)	Plazo (días)	Nº	Importe (€)	Plazo (días)	Nº	Importe (€)	Plazo (días)
Excmo. Ayuntamiento de	Pagos realizados	1269	3.351.771,00	26,56	1973	5.051.278,85	47,77	1632	3.997.031,44	54,35	1495	3.395.072,20	52,02
	Facturas pdtes. de pago	396	846.600,44	37,92	404	873.652,63	32,45	1102	2.350.932,80	36,49	817	2.320.767,28	60,07
O.A.L. Promoción y Desarrollo	Pagos realizados	0	0,00	0,00	0	0,00	0,00	0	0,00	0,00	0	0,00	0,00
	Facturas pdtes. de pago	0	0,00	0,00	0	0,00	0,00	0	0,00	0,00	0	0,00	0,00
O.A.L. Fundación Municipal de Cultura	Pagos realizados	0	0,00	0,00	0	0,00	0,00	0	0,00	0,00	0	0,00	0,00
	Facturas pdtes. de pago	0	0,00	0,00	0	0,00	0,00	0	0,00	0,00	0	0,00	0,00
O.A.L. Patronato Deportivo Municipal	Pagos realizados	0	0,00	0,00	0	0,00	0,00	0	0,00	0,00	0	0,00	0,00
	Facturas pdtes. de pago	0	0,00	0,00	0	0,00	0,00	0	0,00	0,00	0	0,00	0,00
E.M. S.P.E.R.AC.S.A.	Pagos realizados	93	21.982,03	8,00	63	52.786,24	60,11	98	18.668,79	17,31	114	27.835,85	17,97
	Facturas pdtes. de pago	14	1.236,27	8,00	19	7.566,44	11,26	3	33.667,61	7,97	0	0,00	0,00
Total	Pagos realizados	1362	3.373.753,03 €	26,44	2036	5.104.065,09 €	47,90	1730	4.015.700,23 €	54,18	1609	3.422.908,05 €	51,74
	Facturas pdtes. de pago	410	847.836,71 €	37,88	423	881.219,07 €	32,27	1105	2.384.600,41 €	36,09	817	2.320.767,28 €	60,07

Antequera, a 30 de junio de 2021

GRÁFICOS DE EVOLUCIÓN DE MOROSIDAD EN OPERACIONES COMERCIALES - 2T 2021

SECTOR ADMINISTRACIONES PÚBLICAS



Antequera, a 30 de junio de 2021

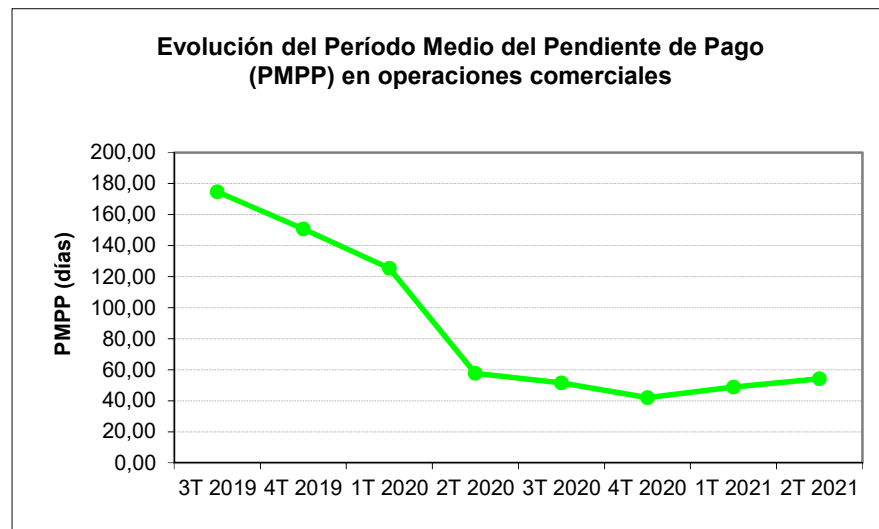
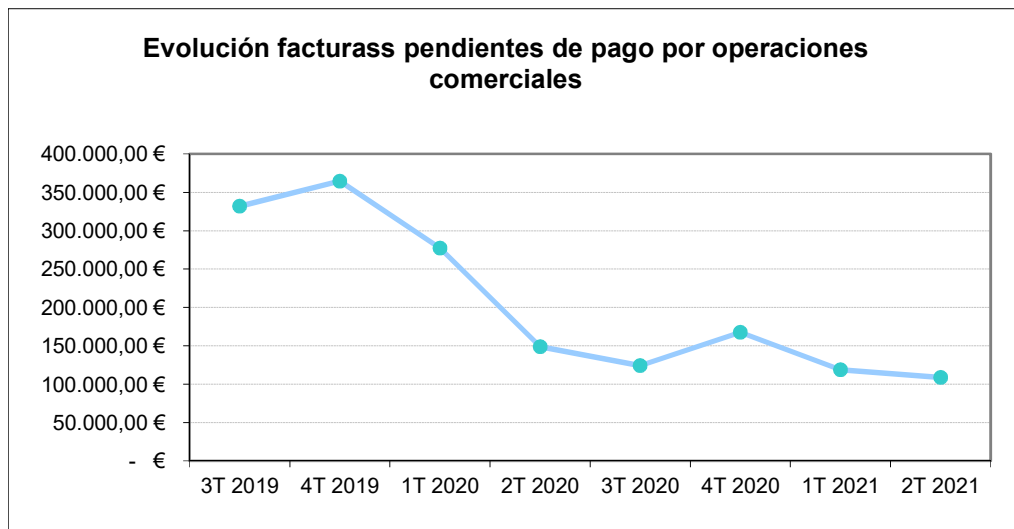
EVOLUCIÓN MOROSIDAD EN OPERACIONES COMERCIALES - 2T 2021
SECTOR OTROS ENTES DEPENDIENTES

Entidad	Informe	2T 2021			1T 2021			4T 2020			3T 2020		
		Nº	Importe (€)	Plazo (días)	Nº	Importe (€)	Plazo (días)	Nº	Importe (€)	Plazo (días)	Nº	Importe (€)	Plazo (días)
E.M. Aguas del Torcal, S.A.	Pagos realizados	716	592.425,26	19,39	687	598.721,43	20,07	720	608.504,02	20,55	706	650.861,81	29,85
	Facturas pdtes. de pago	128	107.864,46	11,56	103	117.702,72	10,48	116	166.532,99	15,39	150	123.249,17	16,47
E.M. Radio Torcal, S.A.	Pagos realizados	0	0,00	0,00	0	0,00	0,00	0	0,00	0,00	0	0,00	0,00
	Facturas pdtes. de pago	4	965,11	4.811,30	4	965,11	4.720,30	4	965,11	4.630,30	4	965,11	4.538,30
E.M. Antequera Cinema, S.A.	Pagos realizados	0	0,00	0,00	0	0,00	0,00	0	0,00	0,00	0	0,00	0,00
	Facturas pdtes. de pago	0	0,00	0,00	0	0,00	0,00	0	0,00	0,00	0	0,00	0,00
Total	Pagos realizados	716	592.425,26	19,39	687	598.721,43	20,07	720	608.504,02	20,55	706	650.861,81	29,85
	Facturas pdtes. de pago	132	108.829,57	54,12	107	118.667,83	48,78	120	167.498,10	41,98	154	124.214,28	51,60

Entidad	Informe	2T 2020			1T 2020			4T 2019			3T 2019		
		Nº	Importe (€)	Plazo (días)	Nº	Importe (€)	Plazo (días)	Nº	Importe (€)	Plazo (días)	Nº	Importe (€)	Plazo (días)
E.M. Aguas del Torcal, S.A.	Pagos realizados	628	596.509,31	77,43	688	612.812,30	84,04	626	1.028.908,03	64,80	713	884.427,63	72,96
	Facturas pdtes. de pago	113	147.777,75	28,97	190	276.316,30	109,59	292	363.526,15	139,91	231	330.774,55	163,00
E.M. Radio Torcal, S.A.	Pagos realizados	0	0,00	0,00	0	0,00	0,00	0	0,00	0,00	0	0,00	0,00
	Facturas pdtes. de pago	4	965,11	4.446,30	4	965,11	4.630,30	4	965,11	4.264,30	4	965,11	4.172,30
E.M. Antequera Cinema, S.A.	Pagos realizados	0	0,00	0,00	0	0,00	0,00	0	0,00	0,00	0	0,00	0,00
	Facturas pdtes. de pago	0	0,00	0,00	0	0,00	0,00	0	0,00	0,00	0	0,00	0,00
Total	Pagos realizados	628	596.509,31	77,43	688	612.812,30	84,04	626	1.028.908,03	64,80	713	884.427,63	72,96
	Facturas pdtes. de pago	117	148.742,86	57,63	194	277.281,41	125,32	296	364.491,26	150,83	235	331.739,66	174,66

Antequera, a 30 de junio de 2021

GRÁFICOS DE EVOLUCIÓN DE MOROSIDAD EN OPERACIONES COMERCIALES - 2T 2021 SECTOR OTROS ENTES DEPENDIENTES



Antequera, a 30 de junio de 2021

INFORME TRIMESTRAL DE MOROSIDAD

Entidad Local : AYUNTAMIENTO DE ANTEQUERA

Informe correspondiente al Ejercicio: 2021

Trimestre : Segundo Trimestre

Pagos Realizados en el Periodo	Periodo medio pago (PMP)(días)	Dentro periodo legal pago		Fuera periodo legal pago	
		Número de pagos	Importe total	Número de pagos	Importe total
Gastos en Bienes Corrientes y Servicios					
20- Arrendamientos y Canones	47,19	12	27.673,53	19	34.680,84
21- Reparación, Mantenimiento y conservación	46,74	95	54.032,55	170	78.397,79
22- Material, Suministro y Otros	38,69	674	1.481.540,62	199	300.985,70
23- Indemnización por razón del servicio	0,00	0	0,00	0	0,00
24- Gasto de Publicaciones	0,00	0	0,00	0	0,00
26- Trabajos realizados por Instituciones s.f. de lucro	0,00	0	0,00	0	0,00
Inversiones reales	72,86	68	445.735,51	61	403.013,93
Otros Pagos realizados por operaciones comerciales	51,99	9	1.875,37	6	5.476,76
Pagos Realizados Pendientes de aplicar a Presupuesto	0,00	0	0,00	0	0,00
TOTAL pagos realizados en el trimestre	49,53	858	2.010.857,58	455	822.555,02

Intereses de Demora Pagados en el Periodo	Intereses de demora pagados en el período	
	Número de pagos	Importe total intereses
Gastos Corrientes en Bienes y Servicios		
Inversiones reales		
Otros Pagos realizados por operaciones comerciales		
Pagos Realizados Pendientes de aplicar a Presupuesto		
TOTAL intereses de demora pagados		

Facturas o Documentos justificativos Pendientes de Pago al Final del Periodo	Periodo medio Pago Pendiente (PMPP) (días)	Dentro Periodo Legal Pago al Final del Periodo		Fuera Periodo Legal Pago al Final del Periodo	
		Número de operaciones	Importe total	Número de operaciones	Importe total
Gastos en Bienes Corrientes y Servicios					
20- Arrendamientos y Canones	27,83	12	24.247,29	5	7.298,53
21- Reparación, Mantenimiento y conservación	26,13	90	66.527,01	52	28.148,23
22- Material, Suministro y Otros	36,54	345	959.864,41	148	347.794,10
23- Indemnización por razón del servicio	0,00	0	0,00	0	0,00
24- Gasto de Publicaciones	0,00	0	0,00	0	0,00
26- Trabajos realizados por Instituciones s.f. de lucro	0,00	0	0,00	0	0,00
Inversiones reales	43,97	38	73.624,43	54	153.078,97
Otros Pagos pendientes por operaciones comerciales	22,52	3	549,55	1	335,85
Pagos Pendientes de aplicar a Presupuesto	0,00	0	0,00	0	0,00
TOTAL operaciones pendientes de pago a final del trimestre	36,79	488	1.124.812,69	260	536.655,68

INFORME TRIMESTRAL DE MOROSIDAD

Entidad: E.M. S.P.E.R.A.C., S.A.

Informe correspondiente al ejercicio: 2021

Trimestre: Segundo

Pagos realizados en el trimestre	Periodo medio pago (PMP) (días)	Periodo medio pago excedido (PMPE) (días)	Pagos realizados en el trimestre				
			Dentro periodo legal pago		Fuera periodo legal pago		Total Pagado
			Número de pagos	Importe total	Número de pagos	Importe total	
Aprovisionamientos y otros gastos de explotación	1,76	13,13	77	19,423,60 €	17	359,10 €	19,782,70 €
Adquisiciones de inmovilizado material e intangible	0,00	0,00	0	- €	0	- €	- €
Sin desagregar	0,00	0,00	0	- €	0	- €	- €
Total	1,76	13,13	77	19,423,60 €	17	359,10 €	19,782,70 €

Intereses de demora pagados en el trimestre	Intereses de demora pagados en el periodo	
	Número de pagos	Importe total intereses
Aprovisionamientos y otros gastos de explotación	0	- €
Adquisiciones de inmovilizado e intangible	0	- €
Sin desagregar	0	- €
Total	0	- €

Facturas o documentos justificativos pendientes de pago al final del trimestre	Periodo medio del pendiente pago (PMPP) (días)	Periodo medio del pendiente de pago excedido (PMPE) (días)	Pendiente de pago al final del Trimestre				Pendiente de Pago Total (importe)
			Dentro periodo legal pago a final del trimestre		Fuera periodo legal pago a final del trimestre		
			Número de operaciones	Importe total	Número de operaciones	Importe total	
Aprovisionamientos y otros gastos de explotación	8,88	0,00	45	477,88 €	0	- €	477,88 €
Adquisiciones de inmovilizado material e intangible	0,00	0,00	0	- €	0	- €	- €
Sin desagregar	0,00	0,00	0	- €	0	- €	- €
Total	8,88	0,00	45	477,88 €	0	- €	477,88 €

INFORME TRIMESTRAL DE MOROSIDAD

Entidad: E.M. AGUAS DEL TORCAL, S.A.

Informe correspondiente al ejercicio:

Trimestre:



Pagos realizados en el trimestre	Periodo medio pago (PMIP) (días)	Periodo medio pago excedido (PMPE) (días)	Pagos realizados en el trimestre				Total Pagado
			Dentro periodo legal pago		Fuera periodo legal pago		
			Número de pagos	Importe total	Número de pagos	Importe total	
Aprovisionamientos y otros gastos de explotación	19,39	6,85	679	560.990,90 €	37	31.434,36 €	592.425,26 €
Adquisiciones de inmovilizado material e intangible	0,00	0,00	0	- €	0	- €	- €
Sin desagregar	0,00	0,00	0	- €	0	- €	- €
Total	19,39	6,85	679	560.990,90 €	37	31.434,36 €	592.425,26 €

Intereses de demora pagados en el trimestre	Intereses de demora pagados en el periodo		
	Número de pagos		Importe total intereses
	Número de pagos	Importe total	Importe total intereses
Aprovisionamientos y otros gastos de explotación	0	- €	- €
Adquisiciones de inmovilizado e intangible	0	- €	- €
Sin desagregar	0	- €	- €
Total	0	- €	- €

Facturas o documentos justificativos pendientes de pago al final del trimestre	Periodo medio del pendiente pago (PMPP) (días)	Periodo medio del pendiente de pago excedido (PMPE) (días)	Pendiente de pago al final del Trimestre				Pendiente de Pago Total (importe)
			Dentro periodo legal pago a final del trimestre		Fuera periodo legal pago a final del trimestre		
			Número de operaciones	Importe total	Número de operaciones	Importe total	
Aprovisionamientos y otros gastos de explotación	11,56	24,70	125	106.578,14 €	3	1.286,32 €	107.864,46 €
Adquisiciones de inmovilizado material e intangible	0,00	0,00	0	- €	0	- €	- €
Sin desagregar	0,00	0,00	0	- €	0	- €	- €
Total	11,56	24,70	125	106.578,14 €	3	1.286,32 €	107.864,46 €

INFORME TRIMESTRAL DE MOROSIDAD

Entidad: E.M. RADIO TORCAL, S.A.

Informe correspondiente al ejercicio: 2021

Trimestre: Segundo

Pagos realizados en el trimestre	Periodo medio pago (PMP) (días)	Periodo medio pago excedido (PMPPE) (días)	Pagos realizados en el trimestre				Total Pagado
			Dentro periodo legal pago		Fuera periodo legal pago		
			Número de pagos	Importe total	Número de pagos	Importe total	
Aprovisionamientos y otros gastos de explotación	0,00	0,00	0	- €	0	- €	- €
Adquisiciones de inmovilizado material e intangible	0,00	0,00	0	- €	0	- €	- €
Sin desagregar	0,00	0,00	0	- €	0	- €	- €
Total	0,00	0,00	0	- €	0	- €	- €

Intereses de demora pagados en el trimestre	Intereses de demora pagados en el periodo	
	Número de pagos	Importe total intereses
Aprovisionamientos y otros gastos de explotación	0	- €
Adquisiciones de inmovilizado e intangible	0	- €
Sin desagregar	0	- €
Total	0	- €

Facturas o documentos justificativos pendientes de pago al final del trimestre	Periodo medio del pendiente pago (PMP) (días)	Periodo medio del pendiente de pago excedido (PMPPE) (días)	Pendiente de pago al final del Trimestre				Pendiente de Pago Total (importe)
			Dentro periodo legal pago a final del trimestre		Fuera periodo legal pago a final del trimestre		
			Número de operaciones	Importe total	Número de operaciones	Importe total	
Aprovisionamientos y otros gastos de explotación	4811,30	4781,30	0	- €	4	965,11 €	
Adquisiciones de inmovilizado material e intangible	0,00	0,00	0	- €	0	- €	
Sin desagregar	0,00	0,00	0	- €	0	- €	
Total	4811,30	4781,30	0	- €	4	965,11 €	