



Ayuntamiento  
de Antequera

ÁREA DE HACIENDA, PERSONAL Y RÉGIMEN INTERIOR  
INTERVENCIÓN GENERAL

## **INFORME TRIMESTRAL SOBRE MOROSIDAD EN OPERACIONES COMERCIALES**

# **PRIMER TRIMESTRE DE 2015**

Informe trimestral sobre el cumplimiento de los plazos previstos para el pago de obligaciones por operaciones comerciales del Excmo Ayuntamiento de Antequera, sus Organismos Autónomos y Empresas Públicas dependientes

Ley 15/2010, de 5 de julio, de modificación de la Ley 3/2004, de 29 de diciembre, por la que se establecen medidas de lucha contra la morosidad en las operaciones comerciales



**INFORME CONJUNTO DE TESORERIA E INTERVENCIÓN TRIMESTRAL SOBRE  
EL CUMPLIMIENTO DE LOS PLAZOS PREVISTOS PARA EL PAGO DE OBLIGACIONES**

**PRIMER TRIMESTRE DE 2015**

En cumplimiento de lo dispuesto por el artículo 4, apartado 3, de la Ley 15/2010, de 5 de julio, de modificación de la Ley 3/2004, de 29 de diciembre, por la que se establecen medidas de lucha contra la morosidad en las operaciones comerciales, se emite el presente informe:

**PRIMERO.-** La regulación aplicable se haya esencialmente contenida en: la Ley 3/2004, de 29 de diciembre, por la que se establecen medidas de lucha contra la morosidad en las operaciones comerciales; y en la Ley 15/2010, de 5 de julio, de modificación de la referida Ley 3/2004.

**SEGUNDO.-** Establece el artículo 4.3 de la citada Ley 15/2010, de 5 de julio, que *“Los Tesoreros o, en su defecto, Interventores de las Corporaciones locales elaborarán trimestralmente un informe sobre el cumplimiento de los plazos previstos en esta Ley para el pago de las obligaciones de cada Entidad local, que incluirá necesariamente el número y cuantía global de las obligaciones pendientes en las que se esté incumpliendo el plazo”.*

El 23 de marzo de 2011 se publicó en el portal del Ministerio de Economía y Hacienda (<http://www.meh.es>) la *Guía para la elaboración de los Informes trimestrales que las entidades locales han de remitir al Ministerio de Economía y Hacienda, en cumplimiento del artículo cuarto de la Ley 15/2010, de 5 de julio, de modificación de la Ley 3/2004, de 29 de diciembre, por la que se establecen medidas de lucha contra la morosidad en las operaciones comerciales.* Dicha guía establece cuál ha de ser el contenido de tales informes, el cual viene compuesto para las Entidades Locales y sus Organismos dependientes por cuatro cuadros resumen referidos a gastos corrientes en bienes y servicios y a inversiones, recogiendo respectivamente la siguiente información:

- a) Pagos realizados en el trimestre
- b) Intereses de demora pagados en el trimestre.
- c) Facturas o documentos justificativos pendientes de Pago al final del trimestre.
- d) Detalle del periodo medio de pago global a proveedores y del periodo medio de pago mensual y acumulado a proveedores.

A ello añade el apartado 4 del artículo 5 de la Ley 15/2010, de 5 de julio, que *“la Intervención u órgano de la Entidad local que tenga atribuida la función de contabilidad incorporará al informe trimestral al Pleno regulado en el artículo anterior, una relación de las facturas o documentos justificativos con respecto a los cuales hayan transcurrido más de tres meses desde su anotación en el citado registro y no se haya tramitado por el correspondiente expediente de reconocimiento de la obligación o se haya justificado por el órgano gestor la ausencia de tramitación de los mismos. El Pleno, en el plazo de 15 días contados desde el día de la reunión en la que tenga conocimiento de dicha información, publicará un informe agregado de la relación de facturas y documentos que se le hayan presentado agrupándolos según su estado de tramitación”.*







Sobre la base de todo lo antedicho y de acuerdo con la Guía referida, se han elaborado los cuadros y el listado que completan y acompañan al presente informe.

**TERCERO.-** Antes de analizar los distintos apartados hay que decir que a partir del primer trimestre de 2014 se ha producido un cambio de criterio a la hora de computar el inicio del periodo de análisis. Con la Ley 15/2010, de 5 de julio el computo del número de días se empezaba con la fecha de registro de la factura. A raíz de la Ley 11/2013, de 26 de julio, de medidas de apoyo al emprendedor y de estímulo del crecimiento y de la creación de empleo, en su disposición final séptima se cambia de criterio y el computo del número de días se inicia con la fecha de aprobación de la factura. Esto ha supuesto una disminución en el número de días independientemente de la mejoría que se haya podido producir en este cómputo de número de días. Por ello la comparación de la evolución de los datos hay que hacerlo teniendo en cuenta esta circunstancia.

A partir de este ejercicio de 2015 se ha producido otro cambio de criterio a raíz de la aprobación de la Orden HAP/2082/2014, de 7 de noviembre, por la que se modifica la Orden HAP/2105/2012, de 1 de octubre, por la que se desarrollan las obligaciones de suministro de información previstas en la Ley Orgánica 2/2012, de 27 de abril, de Estabilidad Presupuestaria y Sostenibilidad Financiera. A partir de este trimestre de 2015 se vuelve a establecer como fecha de inicio de cómputo del plazo, la fecha de registro de la factura. Según el nuevo criterio, la Administración dispone de un plazo máximo de treinta días contados desde el siguiente a la presentación de la factura para aprobar la certificación de obras o la factura acreditativa de la entrega de los bienes o prestación de los servicios, y dispone de otros treinta días a partir de esta fecha de aprobación para proceder al pago del precio sin incurrir en mora.

Los **PAGOS TOTALES REALIZADOS DENTRO DEL SECTOR ADMINISTRACIONES PÚBLICAS** (incluye Ayuntamiento, organismos autónomos y SPERACSA) en el trimestre referidos a gastos corrientes en bienes y servicios y a inversiones, señalar que los mismos han alcanzado la cuantía de 1.987.315,04 €, lo que supone un descenso respecto a los del trimestre anterior, que se situaron en 3.739.254,94 €.

El Período Medio de Pago (PMP) del trimestre dentro del sector Administraciones Públicas se ha situado en 61,22 días, lo que ha supuesto un incremento del mismo respecto al trimestre anterior, en que fue 25,08 días. Este incremento es debido sobretudo al cambio de criterio de cómputo de inicio de plazo.

En cuanto a los **PAGOS REALIZADOS OTROS ENTES DEPENDIENTES** (incluye resto de empresas municipales) en el trimestre referidos a gastos corrientes en bienes y servicios y a inversiones, señalar que los mismos han alcanzado la cuantía de 436.248,54 €, lo que supone un decremento respecto a los del trimestre anterior, que se situaron en 570.514,04 €.

El Período Medio de Pago (PMP) del trimestre dentro del sector Otros Entes Dependientes se ha situado en 131,84 días, lo que ha supuesto un decremento del mismo respecto al trimestre anterior, en que fue 132,42 días.





**CUARTO.-** En cuanto a los **INTERESES DE DEMORA PAGADOS** en el trimestre, comentar que durante dicho período no se han realizado pagos por este concepto derivados de operaciones comerciales, al igual que ocurrió en el trimestre anterior, donde tampoco se realizó pago alguno por este apartado.

**QUINTO.-** En cuanto a las **FACTURAS O DOCUMENTOS JUSTIFICATIVOS PENDIENTES DE PAGO EN EL SECTOR ADMINISTRACIONES PÚBLICAS** al final del trimestre, indicar que los mismos se sitúan en 1.639.276,39 €, lo que supone un incremento respecto al trimestre anterior, donde quedó en la cifra de 1.309.445,08 €.

El Período Medio del Pendiente de Pago (PMPP) del trimestre dentro del sector Administraciones Públicas se ha situado en 77,93 días, lo que ha supuesto un ascenso del mismo respecto al trimestre anterior, en que fue 2,17 días. Este incremento es debido sobretodo al cambio de criterio de cómputo de inicio de plazo.

En cuanto a las **FACTURAS O DOCUMENTOS JUSTIFICATIVOS PENDIENTES DE PAGO EN EL SECTOR OTROS ENTES DEPENDIENTES** al final del trimestre, indicar que los mismos se sitúan en 634.436,18 €, lo que supone un decremento respecto al trimestre anterior, donde quedó en la cifra de 777.110,57 €.

El Período Medio del Pendiente de Pago (PMPP) al final del trimestre en el SECTOR OTROS ENTES DEPENDIENTES 224,79 días, lo que ha supuesto un incremento del mismo respecto al trimestre anterior, en que fue de 173,11 días. Este dato se produce por la influencia negativa de la empresa Radio Torcal, S.A.

Por último, el artículo 5, apartado 4, de la Ley 5/2010 establece que "la Intervención u órgano de la Entidad local que tenga atribuida la función de contabilidad incorporará al informe trimestral al Pleno regulado en el artículo anterior, una relación de las facturas o documentos justificativos con respecto a los cuales hayan transcurrido más de tres meses desde su anotación en el citado registro y no se hayan tramitado los correspondientes expedientes de reconocimiento de la obligación o se haya justificado por el órgano gestor la ausencia de tramitación de los mismos. El Pleno, en el plazo de 15 días contados desde el día de la reunión en la que tenga conocimiento de dicha información, publicará un informe agregado de la relación de facturas y documentos que se le hayan presentado agrupándolos según su estado de tramitación". Se adjunta al presente la relación de facturas por operaciones comerciales no reconocidas y para las que han transcurrido más de tres meses desde su fecha de registro.

Es todo cuanto tenemos el honor de informar.

EL INTERVENTOR

EL TESORERO

Fdo. Francisco de P. Díaz Argüelles

Fdo. Francisco J. Vida López





**EVOLUCIÓN MOROSIDAD EN OPERACIONES COMERCIALES - 1T 2015**  
**SECTOR ADMINISTRACIONES PÚBLICAS**

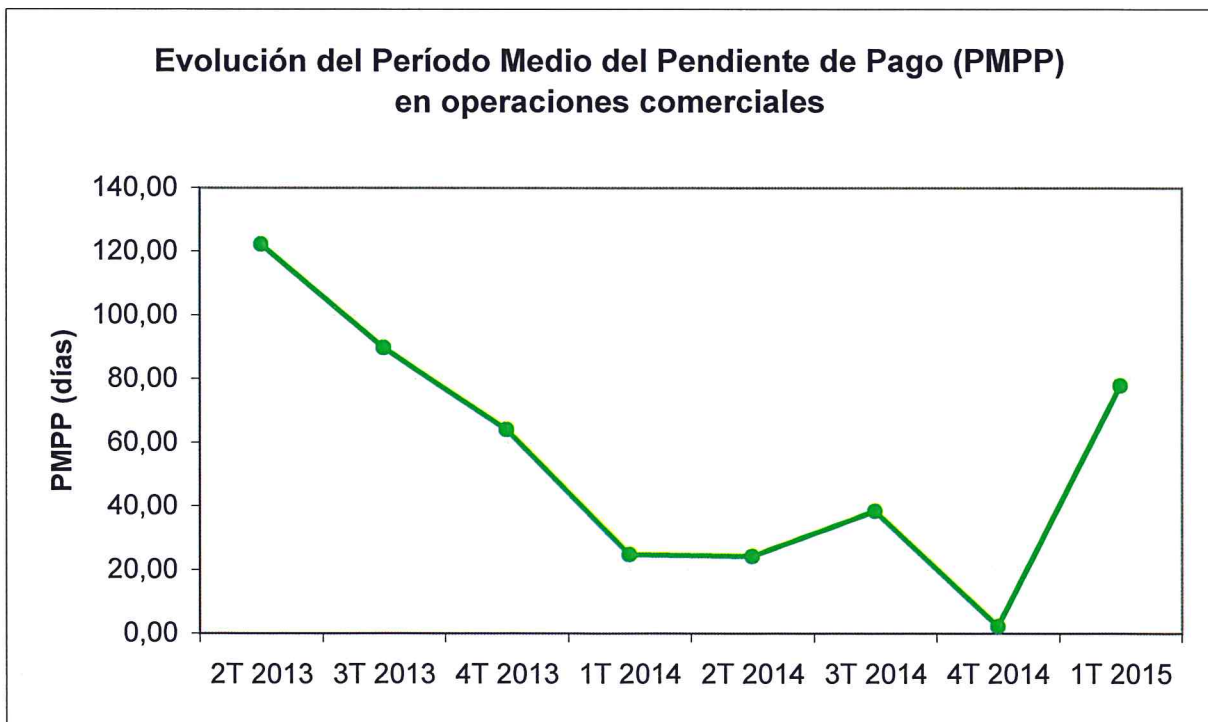
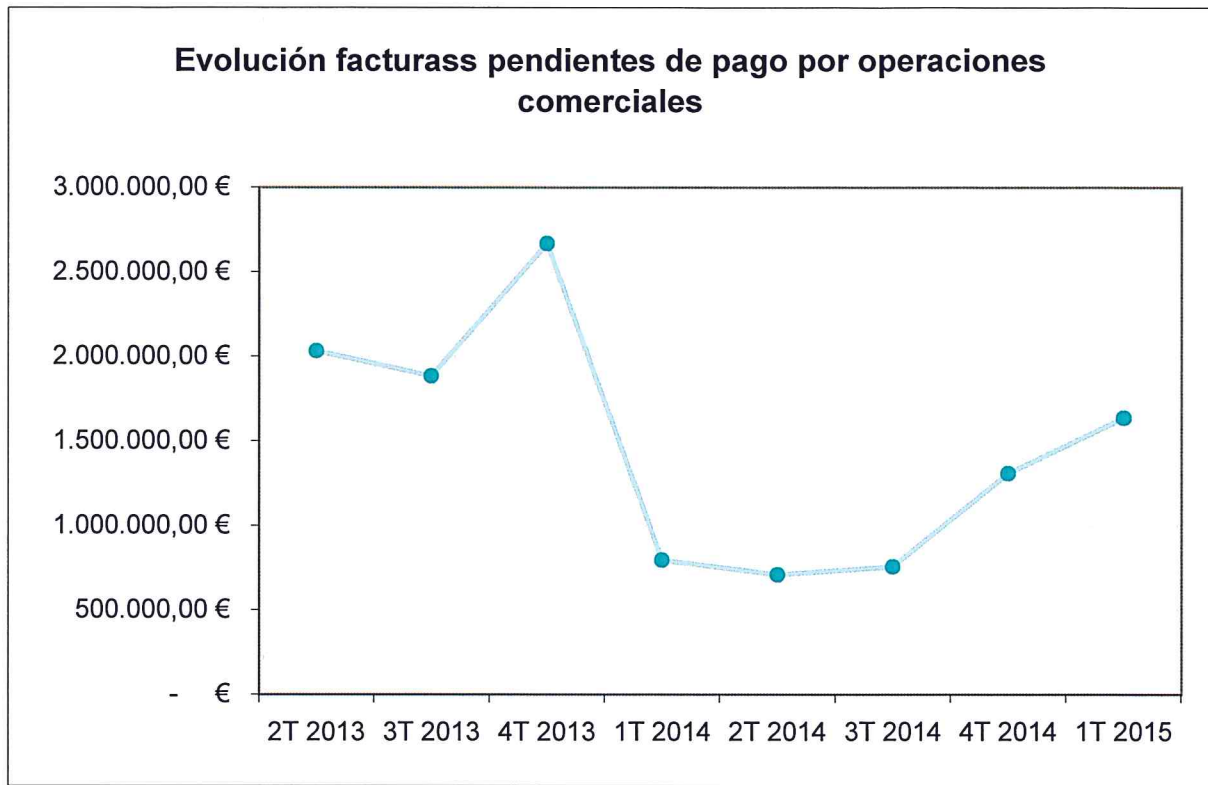
Entidad	Informe	1T 2015					4T 2014					3T 2014					2T 2014				
		Nº	Importe (€)	Plazo (días)	Nº	Importe (€)	Nº	Importe (€)	Plazo (días)	Nº	Importe (€)	Nº	Importe (€)	Plazo (días)	Nº	Importe (€)	Plazo (días)	Nº	Importe (€)	Plazo (días)	
Excmo.	Pagos realizados	1158	1.657.335,15	64,43	2141	3.223.857,80	27,32	1487	1.964.867,05	31,08	1680	2.233.650,67	30,24								
Ayuntamiento de	Facturas ptes. de pago	887	1.452.679,51	71,29	751	1.207.077,01	1,49	163	611.345,09	34,40	443	669.735,32	23,88								
O.A.L. Promoción y	Pagos realizados	105	58.808,67	40,60	142	123.477,25	19,44	191	115.632,47	24,56	205	72.419,37	14,95								
Desarrollo	Facturas ptes. de pago	35	23.133,00	24,48	86	47.446,02	10,50	21	80.274,31	81,77	52	36.766,67	22,93								
O.A.L. Fundación	Pagos realizados	114	177.750,49	32,81	112	194.686,55	5,79	172	218.912,13	3,15	122	128.665,77	5,19								
Municipal de Cultura	Facturas ptes. de pago	27	119.747,00	162,37	40	38.739,28	2,58	4	63.517,69	15,47	0	0,00	0,00								
O.A.L. Patronato	Pagos realizados	123	74.652,58	87,02	222	178.709,58	11,80	142	165.790,79	28,57	223	112.625,70	25,19								
Deportivo Municipal	Facturas ptes. de pago	55	42.483,89	98,14	31	14.321,41	27,49	10	2.866,80	178,10	9	3.269,93	100,49								
E.M.	Pagos realizados	30	18.768,15	8,38	85	18.523,76	3,00	71	14.192,79	2,94	87	18.576,95	4,68								
S.P.E.R.AC.S.A.	Facturas ptes. de pago	1	1.232,99	7,00	3	1.861,36	28,15	0	0,00	0,00	2	520,05	27,39								
<b>Total</b>	<b>Pagos realizados</b>	<b>1530</b>	<b>1.987.315,04</b>	<b>61,22</b>	<b>2702</b>	<b>3.739.254,94</b>	<b>25,08</b>	<b>2063</b>	<b>2.479.395,23</b>	<b>27,98</b>	<b>2317</b>	<b>2.565.938,46</b>	<b>28,15</b>								
	<b>Facturas ptes. de pago</b>	<b>1005</b>	<b>1.639.276,39</b>	<b>77,93</b>	<b>911</b>	<b>1.309.445,08</b>	<b>2,17</b>	<b>198</b>	<b>758.003,89</b>	<b>38,37</b>	<b>506</b>	<b>710.291,97</b>	<b>24,19</b>								

Entidad	Informe	1T 2014					4T 2013					3T 2013					2T 2013				
		Nº	Importe (€)	Plazo (días)	Nº	Importe (€)	Nº	Importe (€)	Plazo (días)	Nº	Importe (€)	Nº	Importe (€)	Plazo (días)	Nº	Importe (€)	Plazo (días)	Nº	Importe (€)	Plazo (días)	
Excmo.	Pagos realizados	1825	1.814.317,52	33,59	1499	2.454.585,20	81,11	1053	1.581.975,03	93,68	1209	2.177.610,37	95,79								
Ayuntamiento de	Facturas ptes. de pago	541	755.835,72	24,86	2031	2.395.202,91	62,73	1276	1.677.018,50	93,98	1446	1.720.815,90	126,75								
O.A.L. Promoción y	Pagos realizados	134	60.789,21	32,57	189	156.270,21	69,00	191	97.726,11	42,33	209	70.993,11	77,15								
Desarrollo	Facturas ptes. de pago	78	28.072,01	19,15	96	41.734,17	19,57	23	83.603,58	81,66	87	118.294,57	45,13								
O.A.L. Fundación	Pagos realizados	116	91.244,89	2,63	109	58.752,24	76,61	162	268.896,73	11,71	122	89.899,12	19,87								
Municipal de Cultura	Facturas ptes. de pago	1	11.500,00	3,00	29	7.009,51	14,65	16	39.061,04	68,34	3	22.155,21	32,25								
O.A.L. Patronato	Pagos realizados	194	227.786,63	18,32	190	78.900,74	28,65	69	112.629,70	187,46	164	169.489,96	142,36								
Deportivo Municipal	Facturas ptes. de pago	2	3.151,25	139,00	184	225.439,85	88,03	107	88.101,93	27,89	90	158.820,53	139,11								
E.M.	Pagos realizados	46	19.859,11	4,93	77	26.301,12	85,63	50	28.602,07	91,65	81	180.962,89	19,00								
S.P.E.R.AC.S.A.	Facturas ptes. de pago	0	0,00	0,00	0	0,00	0,00	0	0,00	0,00	2	14.380,14	172,00								
<b>Total</b>	<b>Pagos realizados</b>	<b>2315</b>	<b>2.213.997,36</b>	<b>30,46</b>	<b>2064</b>	<b>2.774.809,51</b>	<b>78,88</b>	<b>1525</b>	<b>2.089.825,64</b>	<b>85,76</b>	<b>1785</b>	<b>2.688.955,45</b>	<b>90,53</b>								
	<b>Facturas ptes. de pago</b>	<b>622</b>	<b>798.558,98</b>	<b>24,79</b>	<b>2340</b>	<b>2.669.386,44</b>	<b>64,07</b>	<b>1422</b>	<b>1.887.785,05</b>	<b>89,82</b>	<b>1628</b>	<b>2.034.466,35</b>	<b>122,26</b>								

Antequera, a 31 de marzo de 2015

# GRÁFICOS DE EVOLUCIÓN DE MOROSIDAD EN OPERACIONES COMERCIALES - 1T 2015

## SECTOR ADMINISTRACIONES PÚBLICAS



Antequera, a 31 de marzo de 2015



**EVOLUCIÓN MOROSIDAD EN OPERACIONES COMERCIALES - 1T 2015**  
**SECTOR OTROS ENTES DEPENDIENTES**

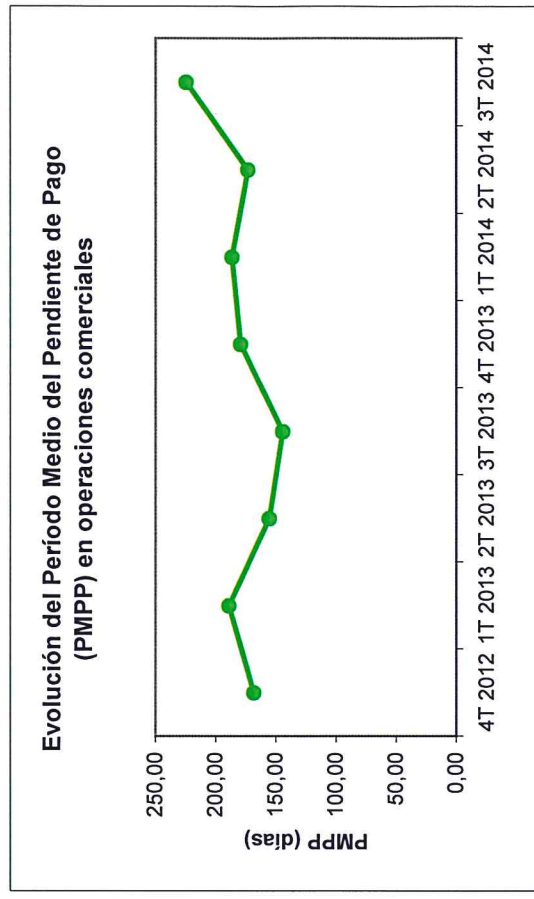
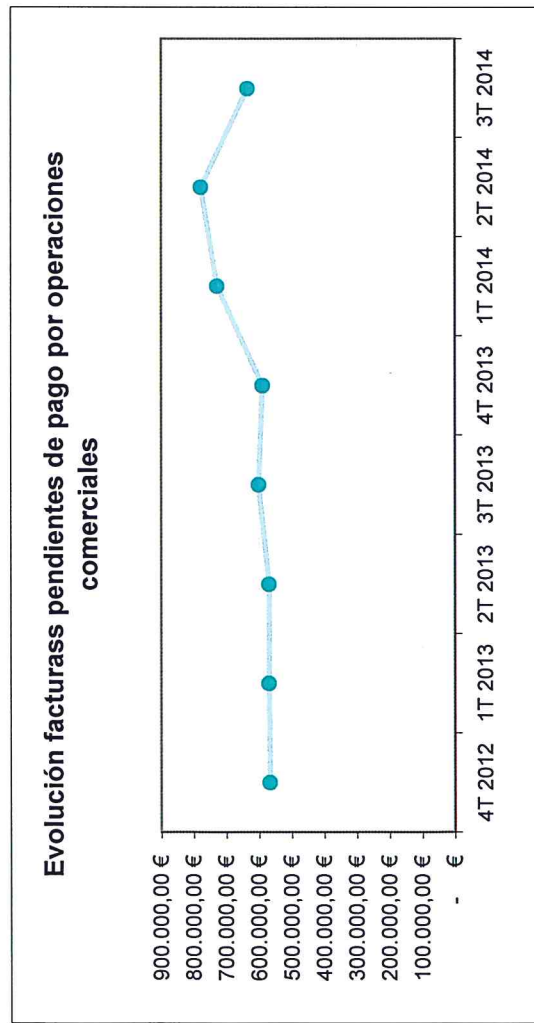
Entidad	Informe	1T 2015			4T 2014			3T 2014			2T 2014		
		Nº	Importe (€)	Plazo (días)	Nº	Importe (€)	Plazo (días)	Nº	Importe (€)	Plazo (días)	Nº	Importe (€)	Plazo (días)
E.M. Aguas del Torcal, S.A.	Pagos realizados	450	413.202,41	130,54	649	570.227,01	132,49	473	416.573,47	93,16	470	411.627,23	105,08
	Facturas pdtes. de pago	722	633.471,07	221,28	758	770.491,33	171,25	713	716.373,95	183,80	636	587.049,23	175,91
E.M. Radio Torcal, S.A.	Pagos realizados	0	0,00	0,00	3	251,65	1,00	0	0,00	0,00	0	0,00	0,00
	Facturas pdtes. de pago	4	965,11	2.528,30	4	965,11	2.438,30	3	947,15	2.382,17	3	947,15	2.290,17
E.M. Antequera Cinema, S.A.	Pagos realizados	29	23.046,13	155,24	1	35,38	1,00	12	4.139,20	19,24	18	11.933,21	19,24
	Facturas pdtes. de pago	0	0,00	0,00	17	5.654,13	39,28	3	9.922,13	165,42	0	0,00	0,00
<b>Total</b>	<b>Pagos realizados</b>	<b>479</b>	<b>436.248,54</b>	<b>131,84</b>	<b>653</b>	<b>570.514,04</b>	<b>132,42</b>	<b>485</b>	<b>420.712,67</b>	<b>92,43</b>	<b>488</b>	<b>423.560,44</b>	<b>102,66</b>
	<b>Facturas pdtes. de pago</b>	<b>726</b>	<b>634.436,18</b>	<b>224,79</b>	<b>779</b>	<b>777.110,57</b>	<b>173,11</b>	<b>719</b>	<b>727.243,23</b>	<b>186,41</b>	<b>639</b>	<b>587.996,38</b>	<b>179,32</b>

Entidad	Informe	1T 2014			4T 2013			3T 2013			2T 2013		
		Nº	Importe (€)	Plazo (días)	Nº	Importe (€)	Plazo (días)	Nº	Importe (€)	Plazo (días)	Nº	Importe (€)	Plazo (días)
E.M. Aguas del Torcal, S.A.	Pagos realizados	479	417.083,68	123,86	516	540.658,53	165,58	509	397.639,65	134,76	512	434.852,44	117,07
	Facturas pdtes. de pago	583	598.817,99	141,11	531	567.829,83	152,13	520	567.829,83	185,68	543	564.779,76	165,06
E.M. Radio Torcal, S.A.	Pagos realizados	0	0,00	0,00	0	0,00	0,00	0	0,00	0,00	0	0,00	0,00
	Facturas pdtes. de pago	3	947,15	2.109,17	3	947,15	2.109,17	3	947,15	2.017,17	3	947,15	1.924,00
E.M. Antequera Cinema, S.A.	Pagos realizados	20	7.364,88	3,81	17	6.582,10	5,07	10	3.014,48	6,53	17	15.010,89	21,55
	Facturas pdtes. de pago	0	0,00	0,00	0	0,00	0,00	0	0,00	0,00	0	0,00	0,00
<b>Total</b>	<b>Pagos realizados</b>	<b>499</b>	<b>424.448,56</b>	<b>121,78</b>	<b>533</b>	<b>547.240,63</b>	<b>163,65</b>	<b>519</b>	<b>400.654,13</b>	<b>133,80</b>	<b>529</b>	<b>449.863,33</b>	<b>113,88</b>
	<b>Facturas pdtes. de pago</b>	<b>586</b>	<b>599.765,14</b>	<b>144,21</b>	<b>534</b>	<b>568.776,98</b>	<b>155,39</b>	<b>523</b>	<b>568.776,98</b>	<b>188,73</b>	<b>546</b>	<b>565.726,91</b>	<b>168,00</b>

Antequera, a 31 de marzo de 2015

# GRÁFICOS DE EVOLUCIÓN DE MOROSIDAD EN OPERACIONES COMERCIALES - 1T 2015

## SECTOR OTROS ENTES DEPENDIENTES



Antequera, a 31 de marzo de 2015



## INFORME TRIMESTRAL DE MOROSIDAD

Entidad Local : AYUNTAMIENTO DE ANTEQUERA

Informe correspondiente al Ejercicio: 2015

Trimestre : Primer Trimestre

Pagos Realizados en el Período	Periodo medio pago (PMP)(días)	Dentro periodo legal pago		Fuera periodo legal pago	
		Número de pagos	Importe total	Número de pagos	Importe total
<b>Gastos en Bienes Corrientes y Servicios</b>					
20- Arrendamientos y Canones	30,35	1	2.976,60	5	3.769,92
21- Reparación, Mantenimiento y conservación	109,80	78	55.822,70	364	175.374,38
22- Material, Suministro y Otros	60,73	61	29.783,15	316	581.284,58
23- Indemnización por razón del servicio	59,00	0	0,00	1	80,51
24- Gasto de Publicaciones	0,00	0	0,00	0	0,00
26- Trabajos realizados por Instituciones s.f. de lucro	0,00	0	0,00	0	0,00
<b>Inversiones reales</b>	54,65	25	391.435,85	302	412.690,67
<b>Otros Pagos realizados por operaciones comerciales</b>	33,11	1	726,17	4	3.390,62
<b>Pagos Realizados Pendientes de aplicar a Presupuesto</b>	0,00	0	0,00	0	0,00
<b>TOTAL pagos realizados en el trimestre</b>	64,43	166	480.744,47	992	1.176.590,68

Intereses de Demora Pagados en el Período	Intereses de demora pagados en el período	
	Número de pagos	Importe total intereses
Gastos Corrientes en Bienes y Servicios		
Inversiones reales		
Otros Pagos realizados por operaciones comerciales		
Pagos Realizados Pendientes de aplicar a Presupuesto		
<b>TOTAL intereses de demora pagados</b>		

Facturas o Documentos justificativos Pendientes de Pago al Final del Período	Periodo medio Pago Pendiente (PMPP) (días)	Dentro Período Legal Pago al Final del Período		Fuera Período Legal Pago al Final del Período	
		Número de operaciones	Importe total	Número de operaciones	Importe total
<b>Gastos en Bienes Corrientes y Servicios</b>					
20- Arrendamientos y Canones	38,23	2	5.953,20	6	2.593,01
21- Reparación, Mantenimiento y conservación	113,77	69	46.878,54	142	109.400,93
22- Material, Suministro y Otros	62,27	123	430.883,32	245	206.735,37
23- Indemnización por razón del servicio	0,00	0	0,00	0	0,00
24- Gasto de Publicaciones	0,00	0	0,00	0	0,00
26- Trabajos realizados por Instituciones s.f. de lucro	0,00	0	0,00	0	0,00
<b>Inversiones reales</b>	83,63	84	223.168,78	199	309.247,59
<b>Otros Pagos pendientes por operaciones comerciales</b>	10,41	14	117.074,02	3	744,75
<b>Pagos Pendientes de aplicar a Presupuesto</b>	0,00	0	0,00	0	0,00
<b>TOTAL operaciones pendientes de pago a final del trimestre</b>	71,29	292	823.957,86	595	628.721,65

## INFORME TRIMESTRAL DE MOROSIDAD

Entidad Local : O.A. PROMOCION Y DESARROLLO

Informe correspondiente al Ejercicio: 2015

Trimestre : Primer Trimestre

Pagos Realizados en el Período	Período medio pago (PMP)(días)	Dentro periodo legal pago		Fuera periodo legal pago	
		Número de pagos	Importe total	Número de pagos	Importe total
<b>Gastos en Bienes Corrientes y Servicios</b>					
20- Arrendamientos y Canones	26,00	1	1.415,70	0	0,00
21- Reparación, Mantenimiento y conservación	43,21	1	25,20	8	2.869,34
22- Material, Suministro y Otros	40,74	16	9.061,79	76	44.647,72
23- Indemnización por razón del servicio	0,00	0	0,00	0	0,00
24- Gasto de Publicaciones	0,00	0	0,00	0	0,00
26- Trabajos realizados por Instituciones s.f. de lucro	0,00	0	0,00	0	0,00
<b>Inversiones reales</b>	48,00	0	0,00	3	788,92
<b>Otros Pagos realizados por operaciones comerciales</b>	0,00	0	0,00	0	0,00
<b>Pagos Realizados Pendientes de aplicar a Presupuesto</b>	0,00	0	0,00	0	0,00
<b>TOTAL pagos realizados en el trimestre</b>	40,60	18	10.502,69	87	48.305,98

Intereses de Demora Pagados en el Período	Intereses de demora pagados en el período	
	Número de pagos	Importe total intereses
Gastos Corrientes en Bienes y Servicios		
Inversiones reales		
Otros Pagos realizados por operaciones comerciales		
Pagos Realizados Pendientes de aplicar a Presupuesto		
<b>TOTAL intereses de demora pagados</b>		

Facturas o Documentos justificativos Pendientes de Pago al Final del Período	Período medio Pago Pendiente (PMPP) (días)	Dentro Período Legal Pago al Final del Período		Fuera Período Legal Pago al Final del Período	
		Número de operaciones	Importe total	Número de operaciones	Importe total
<b>Gastos en Bienes Corrientes y Servicios</b>					
20- Arrendamientos y Canones	0,00	0	0,00	0	0,00
21- Reparación, Mantenimiento y conservación	18,00	4	709,79	0	0,00
22- Material, Suministro y Otros	24,53	24	20.204,12	3	1.706,46
23- Indemnización por razón del servicio	0,00	0	0,00	0	0,00
24- Gasto de Publicaciones	0,00	0	0,00	0	0,00
26- Trabajos realizados por Instituciones s.f. de lucro	0,00	0	0,00	0	0,00
<b>Inversiones reales</b>	0,00	0	0,00	0	0,00
<b>Otros Pagos pendientes por operaciones comerciales</b>	31,18	3	484,00	1	28,63
<b>Pagos Pendientes de aplicar a Presupuesto</b>	0,00	0	0,00	0	0,00
<b>TOTAL operaciones pendientes de pago a final del trimestre</b>	24,48	31	21.397,91	4	1.735,09



## INFORME TRIMESTRAL DE MOROSIDAD

Entidad Local : O.A. FUNDACION MUNICIPAL DE CULTURA

Informe correspondiente al Ejercicio: 2015

Trimestre : Primer Trimestre

Pagos Realizados en el Período	Periodo medio pago (PMP)(días)	Dentro periodo legal pago		Fuera periodo legal pago	
		Número de pagos	Importe total	Número de pagos	Importe total
<b>Gastos en Bienes Corrientes y Servicios</b>					
20- Arrendamientos y Canones	0,00	0	0,00	0	0,00
21- Reparación, Mantenimiento y conservación	28,84	3	282,81	2	95,35
22- Material, Suministro y Otros	32,03	77	102.548,55	30	50.912,96
23- Indemnización por razón del servicio	0,00	0	0,00	0	0,00
24- Gasto de Publicaciones	0,00	0	0,00	0	0,00
26- Trabajos realizados por Instituciones s.f. de lucro	0,00	0	0,00	0	0,00
<b>Inversiones reales</b>	9,00	1	910,82	0	0,00
<b>Otros Pagos realizados por operaciones comerciales</b>	39,00	0	0,00	1	23.000,00
<b>Pagos Realizados Pendientes de aplicar a Presupuesto</b>	0,00	0	0,00	0	0,00
<b>TOTAL pagos realizados en el trimestre</b>	<b>32,81</b>	<b>81</b>	<b>103.742,18</b>	<b>33</b>	<b>74.008,31</b>

Intereses de Demora Pagados en el Período	Intereses de demora pagados en el periodo	
	Número de pagos	Importe total intereses
Gastos Corrientes en Bienes y Servicios		
Inversiones reales		
Otros Pagos realizados por operaciones comerciales		
Pagos Realizados Pendientes de aplicar a Presupuesto		
<b>TOTAL intereses de demora pagados</b>		

Facturas o Documentos justificativos Pendientes de Pago al Final del Período	Periodo medio Pago Pendiente (PMPP) (días)	Dentro Periodo Legal Pago al Final del Período		Fuera Periodo Legal Pago al Final del Período	
		Número de operaciones	Importe total	Número de operaciones	Importe total
<b>Gastos en Bienes Corrientes y Servicios</b>					
20- Arrendamientos y Canones	0,00	0	0,00	0	0,00
21- Reparación, Mantenimiento y conservación	11,00	1	22,40	0	0,00
22- Material, Suministro y Otros	162,99	7	21.459,42	18	97.593,18
23- Indemnización por razón del servicio	0,00	0	0,00	0	0,00
24- Gasto de Publicaciones	0,00	0	0,00	0	0,00
26- Trabajos realizados por Instituciones s.f. de lucro	0,00	0	0,00	0	0,00
<b>Inversiones reales</b>	0,00	0	0,00	0	0,00
<b>Otros Pagos pendientes por operaciones comerciales</b>	57,00	0	0,00	1	672,00
<b>Pagos Pendientes de aplicar a Presupuesto</b>	0,00	0	0,00	0	0,00
<b>TOTAL operaciones pendientes de pago a final del trimestre</b>	<b>162,37</b>	<b>8</b>	<b>21.481,82</b>	<b>19</b>	<b>98.265,18</b>

## INFORME TRIMESTRAL DE MOROSIDAD

Entidad Local : PATRONATO DEPORTIVO MUNICIPAL

Informe correspondiente al Ejercicio: 2015

Trimestre : Primer Trimestre

Pagos Realizados en el Período	Periodo medio pago (PMP)(días)	Dentro periodo legal pago		Fuera periodo legal pago	
		Número de pagos	Importe total	Número de pagos	Importe total
<b>Gastos en Bienes Corrientes y Servicios</b>					
20- Arrendamientos y Canones	0,00	0	0,00	0	0,00
21- Reparación, Mantenimiento y conservación	67,58	1	7.682,29	36	8.618,66
22- Material, Suministro y Otros	92,42	5	1.178,70	72	50.301,26
23- Indemnización por razón del servicio	0,00	0	0,00	0	0,00
24- Gasto de Publicaciones	0,00	0	0,00	0	0,00
26- Trabajos realizados por Instituciones s.f. de lucro	0,00	0	0,00	0	0,00
<b>Inversiones reales</b>	108,00	0	0,00	1	332,02
<b>Otros Pagos realizados por operaciones comerciales</b>	91,83	0	0,00	8	6.539,65
<b>Pagos Realizados Pendientes de aplicar a Presupuesto</b>	0,00	0	0,00	0	0,00
<b>TOTAL pagos realizados en el trimestre</b>	87,02	6	8.860,99	117	65.791,59

Intereses de Demora Pagados en el Período	Intereses de demora pagados en el período	
	Número de pagos	Importe total intereses
Gastos Corrientes en Bienes y Servicios		
Inversiones reales		
Otros Pagos realizados por operaciones comerciales		
Pagos Realizados Pendientes de aplicar a Presupuesto		
<b>TOTAL intereses de demora pagados</b>		

Facturas o Documentos justificativos Pendientes de Pago al Final del Período	Periodo medio Pago Pendiente (PMPP) (días)	Dentro Período Legal Pago al Final del Período		Fuera Período Legal Pago al Final del Período	
		Número de operaciones	Importe total	Número de operaciones	Importe total
<b>Gastos en Bienes Corrientes y Servicios</b>					
20- Arrendamientos y Canones	0,00	0	0,00	0	0,00
21- Reparación, Mantenimiento y conservación	81,53	4	1.161,17	10	5.369,18
22- Material, Suministro y Otros	53,55	14	9.769,84	17	14.698,67
23- Indemnización por razón del servicio	0,00	0	0,00	0	0,00
24- Gasto de Publicaciones	0,00	0	0,00	0	0,00
26- Trabajos realizados por Instituciones s.f. de lucro	0,00	0	0,00	0	0,00
<b>Inversiones reales</b>	0,00	0	0,00	0	0,00
<b>Otros Pagos pendientes por operaciones comerciales</b>	202,61	0	0,00	10	11.485,03
<b>Pagos Pendientes de aplicar a Presupuesto</b>	0,00	0	0,00	0	0,00
<b>TOTAL operaciones pendientes de pago a final del trimestre</b>	98,16	18	10.931,01	37	31.552,88



# INFORME TRIMESTRAL DE MOROSIDAD

Entidad:

E.M. S.P.E.R.A.C., S.A.

Informe correspondiente al ejercicio:

2015

Trimestre:

Primero

Pagos realizados en el trimestre	Período medio pago (PMP) (días)	Período medio pago excedido (PMPE) (días)	Pagos realizados en el trimestre				Total Pagado
			Dentro período legal pago		Fuera período legal pago		
			Número de pagos	Importe total	Número de pagos	Importe total	
Aprovisionamientos y otros gastos de explotación	8,38	22,86	13	16.691,94 €	17	2.076,21 €	18.768,15 €
Adquisiciones de inmovilizado material e intangible	0,00	0,00	0	- €	0	- €	- €
Sin desagregar	0,00	0,00	0	- €	0	- €	- €
<b>Total</b>	<b>8,38</b>	<b>22,86</b>	<b>13</b>	<b>16.691,94 €</b>	<b>17</b>	<b>2.076,21 €</b>	<b>18.768,15 €</b>

Intereses de demora pagados en el período	Intereses de demora pagados en el período	
	Número de pagos	Importe total intereses
	Aprovisionamientos y otros gastos de explotación	0
Adquisiciones de inmovilizado e intangible	0	- €
Sin desagregar	0	- €
<b>Total</b>	<b>0</b>	<b>- €</b>

Facturas o documentos justificativos pendientes de pago al final del trimestre	Período medio del pendiente de pago (PMP) (días)	Período medio del pendiente de pago excedido (PMPPE) (días)	Pendiente de pago al final del Trimestre				Pendiente de Pago Total (importe)
			Dentro período legal pago a final del trimestre		Fuera período legal pago a final del trimestre		
			Número de operaciones	Importe total	Número de operaciones	Importe total	
Aprovisionamientos y otros gastos de explotación	7,00	0,00	1	1.232,99 €	0	- €	1.232,99 €
Adquisiciones de inmovilizado material e intangible	0,00	0,00	0	- €	0	- €	- €
Sin desagregar	0,00	0,00	0	- €	0	- €	- €
<b>Total</b>	<b>7,00</b>	<b>0,00</b>	<b>1</b>	<b>1.232,99 €</b>	<b>0</b>	<b>- €</b>	<b>1.232,99 €</b>

# INFORME TRIMESTRAL DE MOROSIDAD



Entidad: E.M. AGUAS DEL TORCAL, S.A.

EMPRESA MUNICIPAL DE ABASTECIMIENTO DE AGUAS DE ANTEQUERA

Informe correspondiente al ejercicio:

2015

Trimestre:

Primero

Pagos realizados en el trimestre	Período medio pago (PMP) (días)	Período medio pago excedido (PMPE) (días)	Pagos realizados en el trimestre		Total Pagado		
			Fuera período legal pago				
			Dentro período legal pago	Fuera período legal pago			
	Número de pagos	Importe total	Número de pagos	Importe total			
Aprovisionamientos y otros gastos de explotación	130,54	129,56	226	78.690,49 €	224	334.511,92 €	413.202,41 €
Adquisiciones de inmovilizado material e intangible	0,00	0,00	0	- €	0	- €	- €
Sin desagregar	0,00	0,00	0	- €	0	- €	- €
<b>Total</b>	<b>130,54</b>	<b>129,56</b>	<b>226</b>	<b>78.690,49 €</b>	<b>224</b>	<b>334.511,92 €</b>	<b>413.202,41 €</b>

Intereses de demora pagados en el trimestre	Intereses de demora pagados en el periodo	
	Número de pagos	Importe total intereses
	Aprovisionamientos y otros gastos de explotación	0
Adquisiciones de inmovilizado e intangible	0	- €
Sin desagregar	0	- €
<b>Total</b>	<b>0</b>	<b>- €</b>

Facturas o documentos justificativos pendientes de pago al final del trimestre	Período medio del pendiente de pago (PMPP) (días)	Período medio del pendiente de pago excedido (PMPPE) (días)	Pendiente de pago al final del Trimestre		Pendiente de Pago Total (importe)		
			Fuera período legal pago a final del trimestre				
			Dentro período legal pago a final del trimestre	Fuera período legal pago a final del trimestre			
	Número de operaciones	Importe total	Número de operaciones	Importe total			
Aprovisionamientos y otros gastos de explotación	221,28	203,58	23	34.043,65 €	699	599.427,42 €	633.471,07 €
Adquisiciones de inmovilizado material e intangible	0,00	0,00	0	- €	0	- €	- €
Sin desagregar	0,00	0,00	0	- €	0	- €	- €
<b>Total</b>	<b>221,28</b>	<b>203,58</b>	<b>23</b>	<b>34.043,65 €</b>	<b>699</b>	<b>599.427,42 €</b>	<b>633.471,07 €</b>



# INFORME TRIMESTRAL DE MOROSIDAD

Entidad: E.M. RADIO TORCAL, S.A.

Informe correspondiente al ejercicio: 2015

Trimestre: Primero

Pagos realizados en el trimestre	Período medio pago (PMP) (días)	Período medio pago excedido (PMPE) (días)	Pagos realizados en el trimestre				Total Pagado
			Dentro período legal pago		Fuera período legal pago		
			Número de pagos	Importe total	Número de pagos	Importe total	
Aprovisionamientos y otros gastos de explotación	0,00	0,00	0	- €	0	- €	- €
Adquisiciones de inmovilizado material e intangible	0,00	0,00	0	- €	0	- €	- €
Sin desagregar	0,00	0,00	0	- €	0	- €	- €
<b>Total</b>	<b>0,00</b>	<b>0,00</b>	<b>0</b>	<b>- €</b>	<b>0</b>	<b>- €</b>	<b>- €</b>

Intereses de demora pagados en el trimestre	Intereses de demora pagados en el período	
	Número de pagos	Importe total intereses
	Aprovisionamientos y otros gastos de explotación	0
Adquisiciones de inmovilizado e intangible	0	- €
Sin desagregar	0	- €
<b>Total</b>	<b>0</b>	<b>- €</b>

Facturas o documentos justificativos pendientes de pago al final del trimestre	Período medio del pendiente de pago (PMPP) (días)	Período medio del pendiente de pago excedido (PMPPE) (días)	Pendiente de pago al final del Trimestre				Pendiente de Pago Total (importe)
			Dentro período legal pago a final del trimestre		Fuera período legal pago a final del trimestre		
			Número de operaciones	Importe total	Número de operaciones	Importe total	
Aprovisionamientos y otros gastos de explotación	2528,30	2498,30	0	- €	4	965,11 €	965,11 €
Adquisiciones de inmovilizado material e intangible	0,00	0,00	0	- €	0	- €	- €
Sin desagregar	0,00	0,00	0	- €	0	- €	- €
<b>Total</b>	<b>2528,30</b>	<b>2498,30</b>	<b>0</b>	<b>- €</b>	<b>4</b>	<b>965,11 €</b>	<b>965,11 €</b>

# INFORME TRIMESTRAL DE MOROSIDAD

Entidad: E.M. ANTEQUERA CINEMA, S.A.

Informe correspondiente al ejercicio: 2015

Trimestre: Primero

Pagos realizados en el trimestre	Pagos realizados en el trimestre				Total Pagado
	Dentro período legal pago		Fuera período legal pago		
	Número de pagos	Importe total	Número de pagos	Importe total	
Aprovisionamientos y otros gastos de explotación	12	8.901,36 €	17	14.144,77 €	23.046,13 €
Adquisiciones de inmovilizado material e intangible	0	- €	0	- €	- €
Sin desagregar	0	- €	0	- €	- €
<b>Total</b>	<b>12</b>	<b>8.901,36 €</b>	<b>17</b>	<b>14.144,77 €</b>	<b>23.046,13 €</b>

Intereses de demora pagados en el trimestre	Intereses de demora pagados en el período	
	Número de pagos	Importe total intereses
Aprovisionamientos y otros gastos de explotación	0	- €
Adquisiciones de inmovilizado e intangible	0	- €
Sin desagregar	0	- €
<b>Total</b>	<b>0</b>	<b>- €</b>

Facturas o documentos justificativos pendientes de pago al final del trimestre	Pendiente de pago al final del Trimestre				Pendiente de Pago Total (importe)
	Dentro período legal pago a final del trimestre		Fuera período legal pago a final del trimestre		
	Número de operaciones	Importe total	Número de operaciones	Importe total	
Aprovisionamientos y otros gastos de explotación	0	- €	0	- €	- €
Adquisiciones de inmovilizado material e intangible	0	- €	0	- €	- €
Sin desagregar	0	- €	0	- €	- €
<b>Total</b>	<b>0</b>	<b>- €</b>	<b>0</b>	<b>- €</b>	<b>- €</b>