



Ayuntamiento
de Antequera


INTERVENCIÓN GENERAL

INFORME TRIMESTRAL SOBRE MOROSIDAD

SEGUNDO TRIMESTRE DE 2014

Informe trimestral sobre el cumplimiento de los plazos previstos para el pago de obligaciones del Excmo Ayuntamiento de Antequera, sus Organismos Autónomos y Empresas Públicas dependientes

Ley 15/2010, de 5 de julio, de modificación de la Ley 3/2004, de 29 de diciembre, por la que se establecen medidas de lucha contra la morosidad en las operaciones comerciales



Situación de informes de morosidad

<< Salir de la aplicación

Ejercicio: 2014 ▼

Denominación / Código BDGEL / Tipo de ente	Tipo de entidad	Clasificación	Trimestres			
			1T	2T	3T	4T
Antequera 2231 (01-29-015-A-A-000) - Ayuntamiento	Presupuesto limitativo	Administrativo	Entregado y firmado	Entregado y firmado	Pendiente	Previo pendiente
P. Deportivo Municipal 2235 (01-29-015-A-V-001) - Organismo autónomo administrativo	Presupuesto limitativo	Administrativo	Entregado y firmado	Entregado y firmado	Pendiente	Previo pendiente
O. Aut. Prom. y Desarrollo 2236 (01-29-015-A-V-002) - Organismo autónomo administrativo	Presupuesto limitativo	Administrativo	Entregado y firmado	Entregado y firmado	Pendiente	Previo pendiente
F. Animación Cultural 2237 (01-29-015-A-V-003) - Organismo autónomo administrativo	Presupuesto limitativo	Administrativo	Entregado y firmado	Entregado y firmado	Pendiente	Previo pendiente
TDT Comarca de Antequera S.A. 22794 (01-00-000-X-P-165) - Empresa con suma accionistas públicos mayoritarios	Resto	Sin clasificar	Borrador	Previo pendiente	Previo pendiente	Previo pendiente
S. Prom. y Exp. Recursos de Antequera y Comarca, S.A. 2234 (01-29-015-A-P-002) - Empresa con un accionista público mayoritario	Resto	Administrativo	Entregado y firmado	Entregado y firmado	Pendiente	Previo pendiente
Radio Torcal S.A. 22370 (01-29-015-A-P-003) - Empresa con un accionista público mayoritario	Resto	Sin clasificar	Entregado y firmado	Entregado y firmado	Pendiente	Previo pendiente
	Resto	Sin clasificar			Pendiente	

Antequera Cinema S.A. 22615 (01-29-015-A-P-004) - Empresa con un accionista público mayoritario			Entregado y firmado	Entregado y firmado		Previo pendiente
E. M. Aguas del Torcal de Antequera 2233 (01-29-015-A-P-001) - Empresa con un accionista público mayoritario	Resto	Sociedad no financiera	Entregado y firmado	Entregado y firmado	Pendiente	Previo pendiente

Consultas y sugerencias en relación con el uso de esta aplicación:

informes.morosidadEELL@meh.es

D.G. Coordinación Financiera con las CCAA y las EELL



INFORME CONJUNTO DE TESORERIA E INTERVENCIÓN TRIMESTRAL SOBRE EL CUMPLIMIENTO DE LOS PLAZOS PREVISTOS PARA EL PAGO DE OBLIGACIONES

SEGUNDO TRIMESTRE DE 2014

En cumplimiento de lo dispuesto por el artículo 4, apartado 3, de la Ley 15/2010, de 5 de julio, de modificación de la Ley 3/2004, de 29 de diciembre, por la que se establecen medidas de lucha contra la morosidad en las operaciones comerciales, se emite el presente informe:

PRIMERO.- La regulación aplicable se haya esencialmente contenida en: la Ley 3/2004, de 29 de diciembre, por la que se establecen medidas de lucha contra la morosidad en las operaciones comerciales; y en la Ley 15/2010, de 5 de julio, de modificación de la referida Ley 3/2004.

SEGUNDO.- Establece el artículo 4.3 de la citada Ley 15/2010, de 5 de julio, que *“Los Tesoreros o, en su defecto, Interventores de las Corporaciones locales elaborarán trimestralmente un informe sobre el cumplimiento de los plazos previstos en esta Ley para el pago de las obligaciones de cada Entidad local, que incluirá necesariamente el número y cuantía global de las obligaciones pendientes en las que se esté incumpliendo el plazo”*.

El 23 de marzo de 2011 se publicó en el portal del Ministerio de Economía y Hacienda (<http://www.meh.es>) la *Guía para la elaboración de los Informes trimestrales que las entidades locales han de remitir al Ministerio de Economía y Hacienda, en cumplimiento del artículo cuarto de la Ley 15/2010, de 5 de julio, de modificación de la Ley 3/2004, de 29 de diciembre, por la que se establecen medidas de lucha contra la morosidad en las operaciones comerciales*. Dicha guía establece cuál ha de ser el contenido de tales informes, el cual viene compuesto para las Entidades Locales y sus Organismos dependientes por cuatro cuadros resumen referidos a gastos corrientes en bienes y servicios y a inversiones, recogiendo respectivamente la siguiente información:

- a) Pagos realizados en el trimestre
- b) Intereses de demora pagados en el trimestre.
- c) Facturas o documentos justificativos pendientes de Pago al final del trimestre.
- d) Facturas o documentos justificativos con respecto a las cuales, al final de cada trimestre natural, hayan transcurrido más de tres meses desde su anotación en el registro de facturas y no se hayan tramitado los correspondientes expedientes de reconocimiento de la obligación.

A ello añade el apartado 4 del artículo 5 de la Ley 15/2010, de 5 de julio, que *“la Intervención u órgano de la Entidad local que tenga atribuida la función de contabilidad incorporará al informe trimestral al Pleno regulado en el artículo anterior, una relación de las facturas o documentos justificativos con respecto a los cuales hayan transcurrido más de tres meses desde su anotación en el citado registro y no se hayan tramitado los correspondientes expedientes de reconocimiento de la obligación o se haya justificado por el órgano gestor la ausencia de tramitación de los mismos. El Pleno, en el plazo de 15 días contados desde el día de la reunión en la que tenga conocimiento de dicha información, publicará un informe agregado de la relación de facturas y documentos que se le hayan presentado agrupándolos según su estado de tramitación”*.



Sobre la base de todo lo antedicho y de acuerdo con la Guía referida, se han elaborado los cuadros y el listado que completan y acompañan al presente informe.

TERCERO.- Antes de analizar los distintos apartados hay que decir que a partir del primer trimestre de 2014 se ha producido un cambio de criterio a la hora de computar el inicio del periodo de análisis. Con la Ley 15/2010, de 5 de julio el computo del número de días se empezaba con la fecha de registro de la factura. A raíz de la Ley 11/2013, de 26 de julio, de medidas de apoyo al emprendedor y de estímulo del crecimiento y de la creación de empleo, en su disposición final séptima se cambia de criterio y el computo del número de días se inicia con la fecha de aprobación de la factura. Esto ha supuesto una disminución en el número de días independientemente de la mejoría que se haya podido producir en este cómputo de número de días. Por ello la comparación de la evolución de los datos hay que hacerlo teniendo en cuenta esta circunstancia.

Los **PAGOS TOTALES REALIZADOS DENTRO DEL SECTOR ADMINISTRACIONES PUBLICAS** (incluye Ayuntamiento, organismos autónomos y SPERACSA) en el trimestre referidos a gastos corrientes en bienes y servicios y a inversiones, señalar que los mismos han alcanzado la cuantía de 2.565.938,46 €, lo que supone un ascenso respecto a los del trimestre anterior, que se situaron en 2.213.997,36 €.

El Período Medio de Pago (PMP) del trimestre dentro del sector Administraciones Públicas se ha situado en 28,15 días, lo que ha supuesto un decremento del mismo respecto al trimestre anterior, en que fue 30,46 días.

En cuanto a los **PAGOS REALIZADOS OTROS ENTES DEPENDIENTES** (incluye resto de empresas municipales) en el trimestre referidos a gastos corrientes en bienes y servicios y a inversiones, señalar que los mismos han alcanzado la cuantía de 423.560,44 €, lo que supone un descenso respecto a los del trimestre anterior, que se situaron en 424.448,56 €.

El Período Medio de Pago (PMP) del trimestre dentro del sector Otros Entes Dependientes se ha situado en 102,66 días, lo que ha supuesto un decremento del mismo respecto al trimestre anterior, en que fue 121,78 días.

CUARTO.- En cuanto a los **INTERESES DE DEMORA PAGADOS** en el trimestre, comentar que durante dicho período no se han realizado pagos por este concepto derivados de operaciones comerciales, al igual que ocurrió en el trimestre anterior, donde tampoco se realizó pago alguno por este apartado.

QUINTO.- En cuanto a las **FACTURAS O DOCUMENTOS JUSTIFICATIVOS PENDIENTES DE PAGO EN EL SECTOR ADMINISTRACIONES PUBLICAS** al final del trimestre, indicar que los mismos se sitúan en 710.291,97 €, lo que supone un decremento respecto al trimestre anterior, donde quedó en la cifra de 798.558,98 €.



El Período Medio del Pendiente de Pago (PMPP) del trimestre dentro del sector Administraciones Públicas se ha situado en 24,19 días, lo que ha supuesto un decremento del mismo respecto al trimestre anterior, en que fue 24,79 días.

En cuanto a las **FACTURAS O DOCUMENTOS JUSTIFICATIVOS PENDIENTES DE PAGO EN EL SECTOR OTROS ENTES DEPENDIENTES** al final del trimestre, indicar que los mismos se sitúan en 587.996,38 €, lo que supone un decremento respecto al trimestre anterior, donde quedó en la cifra de 599.765,14 €.

El Período Medio del Pendiente de Pago (PMPP) al final del trimestre en el SECTOR OTROS ENTES DEPENDIENTES 179,32 días, lo que ha supuesto un incremento del mismo respecto al trimestre anterior, en que fue de 144,21 días. Este dato se produce por la influencia negativa de la empresa Radio Torcal, S.A.

SEXTO.- Finalmente, las FACTURAS PENDIENTES DE RECONOCIMIENTO PARA LAS QUE HAN TRANSCURRIDO MÁS DE TRES MESES DESDE SU REGISTRO EN EL SECTOR ADMINISTRACIONES PUBLICAS al final del trimestre han alcanzado la cifra de 136.111,88 €, lo que supone un decremento respecto al final del trimestre anterior, en el que las mismas se situaron en 487.224,84 €.

El Período Medio de Operaciones Pendientes de Reconocimiento (PMOPR) al final del trimestre fue de 202,85 días, lo que supone un incremento respecto al alcanzado al final del trimestre anterior, que se situó en 152,22 días.

Por último, el artículo 5, apartado 4, de la Ley 5/2010 establece que "la Intervención u órgano de la Entidad local que tenga atribuida la función de contabilidad incorporará al informe trimestral al Pleno regulado en el artículo anterior, una relación de las facturas o documentos justificativos con respecto a los cuales hayan transcurrido más de tres meses desde su anotación en el citado registro y no se hayan tramitado los correspondientes expedientes de reconocimiento de la obligación o se haya justificado por el órgano gestor la ausencia de tramitación de los mismos. El Pleno, en el plazo de 15 días contados desde el día de la reunión en la que tenga conocimiento de dicha información, publicará un informe agregado de la relación de facturas y documentos que se le hayan presentado agrupándolos según su estado de tramitación". Se adjunta al presente la relación de facturas por operaciones comerciales no reconocidas y para las que han transcurrido más de tres meses desde su fecha de registro.

Es todo cuanto tengo el honor de informar.

Antequera, a 25 de agosto de 2014

EL INTERVENTOR

Fdo. Francisco de P. Díaz Argüelles

EL TESORERO

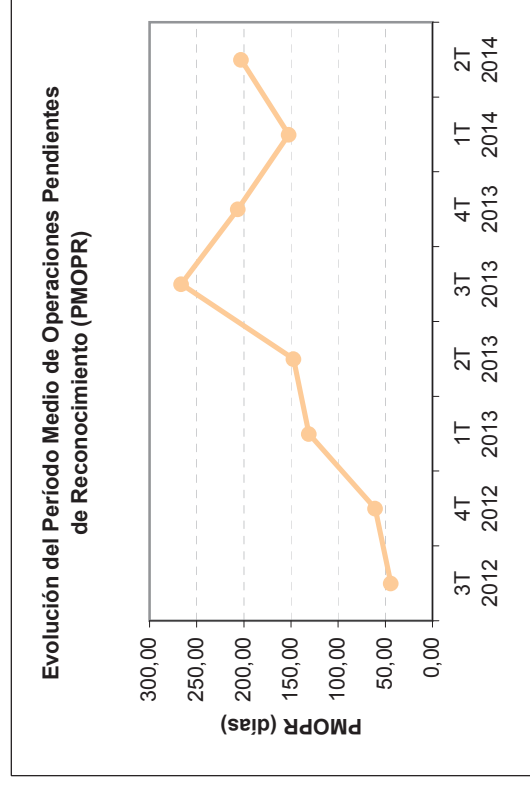
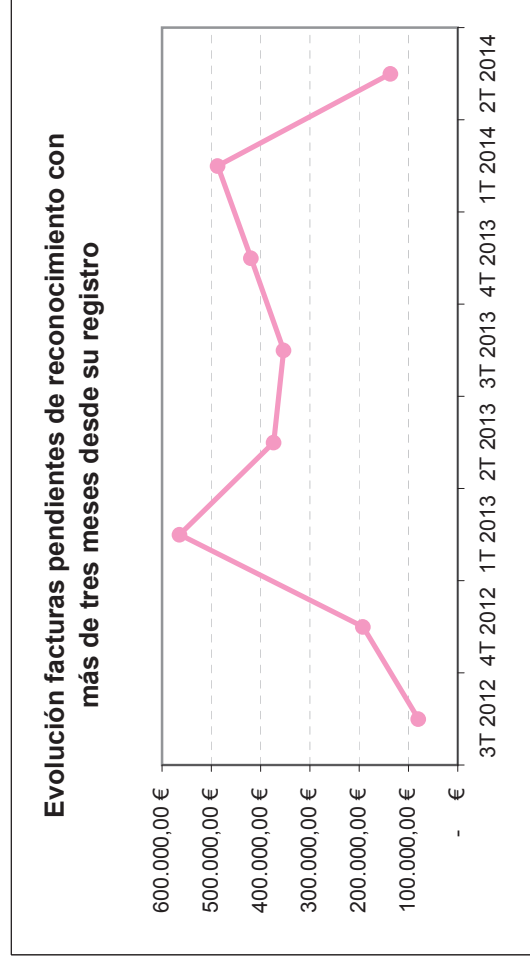
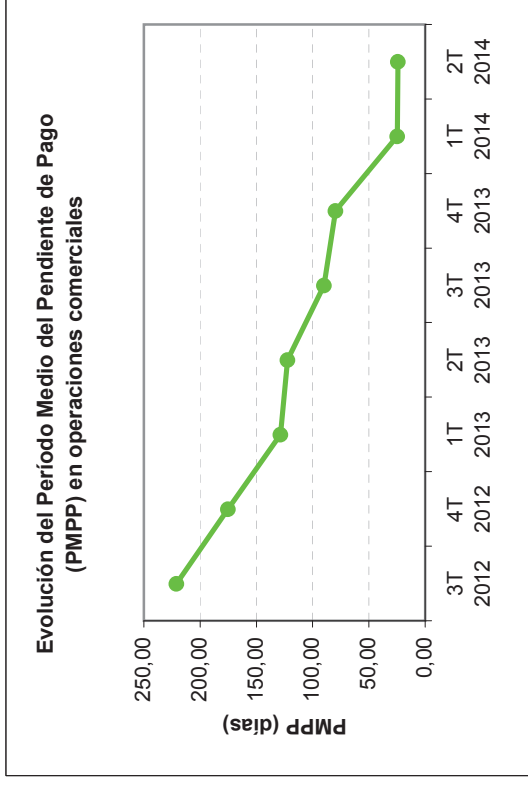
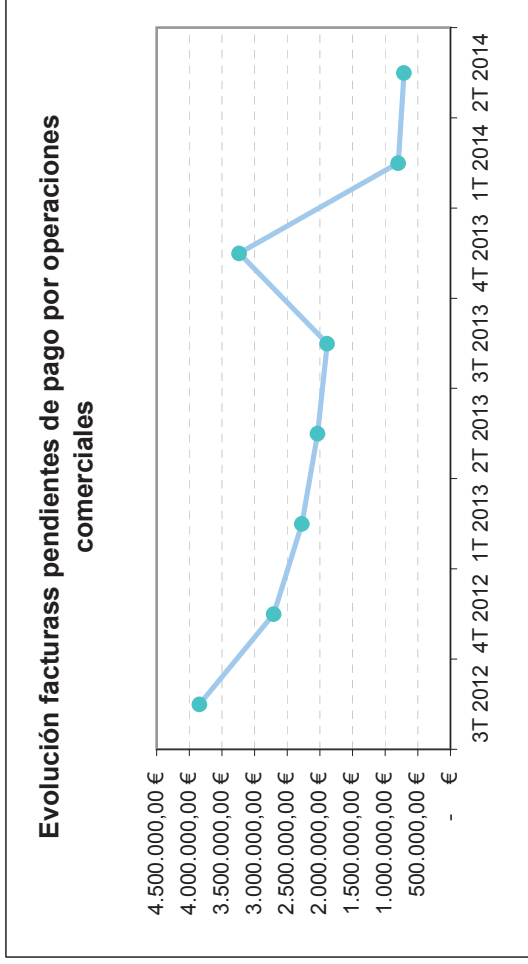
Fdo. Francisco J. Vida López

EVOLUCIÓN MOROSIDAD EN OPERACIONES COMERCIALES ADMINISTRACIONES PUBLICAS

Entidad	Segundo trimestre de 2014				Cuarto trimestre de 2014				Tercer trimestre de 2013						
	Nº	Importe	Plazo (días)	Nº	Importe	Plazo (días)	Nº	Importe	Plazo (días)	Nº	Importe	Plazo (días)	Nº	Importe	Plazo (días)
Excmo. Ayuntamiento de Antequera	1680	2.233.650,67 €	30,24	1825	1.814.317,52 €	33,59	1499	2.454.585,20 €	81,11	1053	1.581.975,03 €	83,68			
	443	669.735,32 €	23,88	541	755.835,72 €	24,86	2031	2.395.202,91 €	62,73	1276	1.677.018,50 €	93,98			
	133	130.039,28 €	206,13	100	487.224,84 €	152,22	222	376.198,39 €	205,39	95	296.369,06 €	293,26			
O.A.L. Promoción y Desarrollo	205	72.419,37 €	14,95	134	60.789,21 €	32,57	189	156.270,21 €	69,00	191	97.726,11 €	42,33			
	52	36.766,67 €	22,93	78	28.072,01 €	19,15	96	41.734,17 €	19,57	23	83.603,58 €	81,66			
	0	- €	0,00	0	- €	0,00	0	- €	0,00	0	- €	0,00			
O.A.L. Fundación Municipal de Cultura	122	128.665,77 €	5,19	116	91.244,89 €	2,63	109	58.752,24 €	76,61	162	268.896,73 €	11,71			
	0	- €	0,00	1	11.500,00 €	3,00	29	7.009,51 €	14,65	16	39.061,04 €	68,34			
	2	6.072,60 €	132,62	0	- €	0,00	1	313,50 €	200,00	1	313,50 €	108,00			
O.A.L. Patronato Deportivo Municipal	223	112.625,70 €	25,19	194	227.786,63 €	18,32	190	78.900,74 €	28,65	69	112.625,70 €	187,46			
	9	3.269,93 €	100,49	2	3.151,25 €	139,00	184	225.439,85 €	88,03	107	88.101,93 €	27,89			
	0	- €	0,00	0	- €	0,00	19	43.129,78 €	215,71	26	56.884,27 €	127,33			
E.M. S.P.E.R.A.C.S.A.	87	18.576,95 €	4,68	46	19.859,11 €	4,93	516	540.658,53 €	165,58	50	28.602,07 €	91,65			
	2	520,05 €	27,39	0	- €	0,00	531	567.829,83 €	152,13	0	- €	0,00			
	0	- €	0,00	0	- €	0,00	0	- €	0,00	0	- €	0,00			
Total	2317	2.565.938,46 €	28,15	2315	2.213.997,36 €	30,46	2503	3.289.166,32 €	93,08	1525	2.089.825,64 €	85,76			
	506	710.291,97 €	24,19	622	798.559,98 €	24,79	2871	3.237.216,27 €	79,51	1422	1.887.785,05 €	89,82			
	135	136.111,88 €	202,85	100	487.224,84 €	152,22	242	419.641,67 €	206,45	122	353.566,83 €	266,40			

Entidad	Segundo trimestre de 2013				Primer trimestre de 2013				Cuarto trimestre de 2012				Tercer trimestre de 2012			
	Nº	Importe	Plazo (días)	Nº	Importe	Plazo (días)	Nº	Importe	Plazo (días)	Nº	Importe	Plazo (días)	Nº	Importe	Plazo (días)	
Excmo. Ayuntamiento de Antequera	1209	2.177.610,37 €	95,79	1842	2.232.616,03 €	114,67	2581	4.187.401,73 €	175,60	3005	10.612.271,80 €	197,87				
	1446	1.720.815,90 €	126,75	1285	2.067.462,98 €	126,67	1848	2.287.220,10 €	179,52	2490	3.187.544,91 €	239,29				
	79	373.605,95 €	147,33	98	443.615,11 €	140,87	182	41.749,79 €	45,84	139	37.500,25 €	53,65				
O.A.L. Promoción y Desarrollo	209	70.993,11 €	77,15	325	244.294,96 €	157,79	516	372.558,40 €	187,49	117	96.330,16 €	238,77				
	87	118.294,57 €	45,13	52	23.811,00 €	96,89	180	154.701,61 €	173,72	467	413.881,00 €	139,20				
	0	- €	0,00	0	- €	0,00	0	- €	0,00	0	- €	0,00				
O.A.L. Fundación Municipal de Cultura	122	89.899,12 €	19,87	153	138.478,49 €	96,61	110	30.133,34 €	73,87	96	286.734,71 €	103,97				
	3	22.155,21 €	32,25	6	831,43 €	72,31	49	50.600,74 €	141,36	39	54.539,21 €	57,14				
	0	- €	0,00	0	- €	0,00	4	36.264,72 €	33,13	2	864,72 €	69,33				
O.A.L. Patronato Deportivo Municipal	164	169.489,96 €	142,36	384	198.262,69 €	141,22	82	95.616,07 €	164,39	256	201.811,18 €	321,93				
	90	158.820,53 €	139,11	84	172.142,64 €	153,37	293	205.356,08 €	139,74	211	178.433,90 €	139,48				
	0	- €	0,00	20	120.479,38 €	94,57	144	114.352,64 €	74,79	31	41.591,35 €	34,80				
E.M. S.P.E.R.A.C.S.A.	81	180.962,89 €	19,00	88	26.508,08 €	27,00	122	29.428,85 €	3,00	83	36.685,96 €	6,00				
	2	14.380,14 €	172,00	3	8.480,34 €	216,00	4	10.289,79 €	140,00	2	9.025,34 €	58,00				
	0	- €	0,00	0	- €	0,00	0	- €	0,00	0	- €	0,00				
Total	1785	2.688.955,45 €	90,53	2792	2.840.160,25 €	118,53	3411	4.715.138,39 €	174,58	3557	11.233.833,81 €	197,43				
	1628	2.034.466,35 €	122,26	1430	2.272.728,39 €	128,69	2374	2.708.168,32 €	175,31	3209	3.843.424,36 €	220,87				
	79	373.605,95 €	147,33	118	564.094,49 €	130,98	330	192.367,15 €	60,65	172	79.956,32 €	44,01				

GRÁFICOS DE EVOLUCIÓN SECTOR ADMINISTRACIONES PÚBLICAS

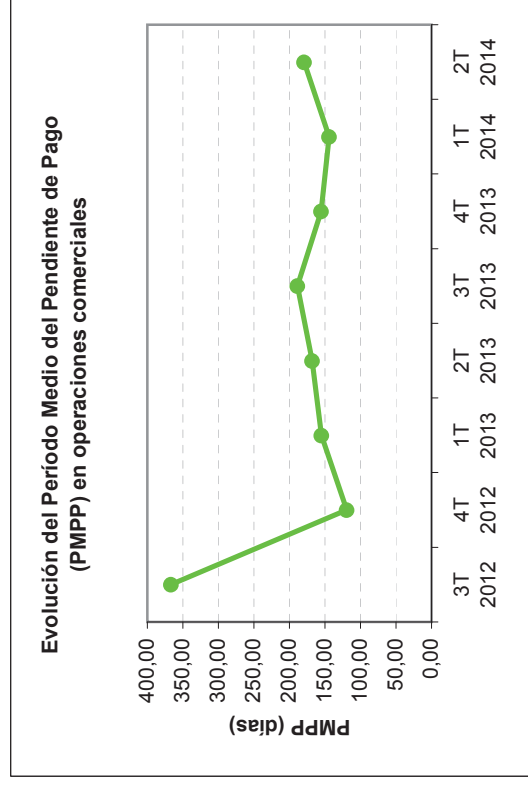
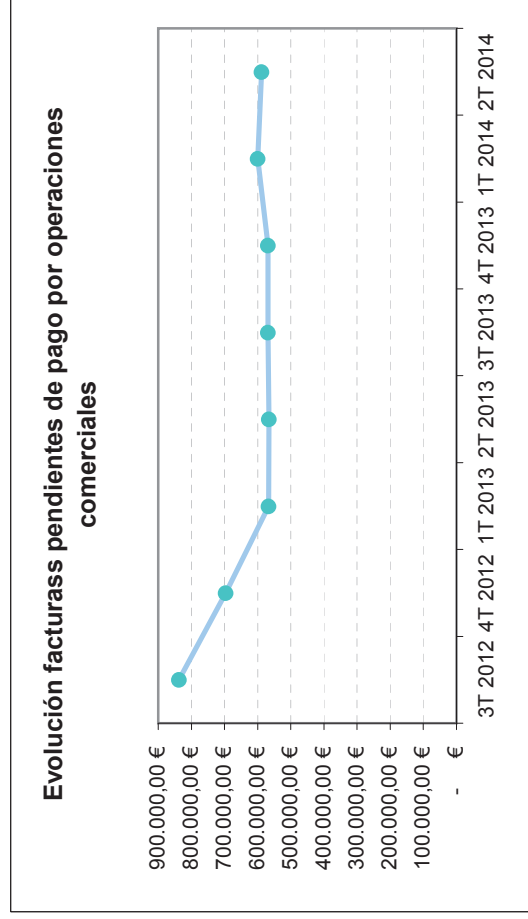


EVOLUCIÓN MOROSIDAD EN OPERACIONES COMERCIALES OTROS ENTES DEPENDIENTES

Entidad	Segundo trimestre de 2014			Primer trimestre de 2014			Cuarto trimestre de 2013			Tercer trimestre de 2013		
	Nº	Importe	Plazo (días)	Nº	Importe	Plazo (días)	Nº	Importe	Plazo (días)	Nº	Importe	Plazo (días)
E.M. Aguas del Torcal, S.A.	470	411.627,23 €	105,08	479	417.083,68 €	123,86	516	540.658,53 €	165,58	509	397.639,65 €	134,76
E.M. Radio Torcal, S.A.	636	587.049,23 €	175,91	583	598.817,99 €	141,11	531	567.829,83 €	152,13	520	567.829,83 €	185,68
E.M. Antequera Cinema, S.A.	0	- €	0,00	0	- €	0,00	0	- €	0,00	0	- €	0,00
	3	947,15 €	2.290,17	3	947,15 €	2.109,17	3	947,15 €	2.109,17	3	947,15 €	2.017,17
	18	11.933,21 €	19,24	20	7.364,88 €	3,81	17	6.582,10 €	5,07	10	3.014,48 €	6,53
	0	- €	0,00	0	- €	0,00	0	- €	0,00	0	- €	0,00
Total	488	423.560,44 €	102,66	499	424.448,56 €	121,78	533	547.240,63 €	163,65	519	400.654,13 €	133,80
	639	587.996,38 €	179,32	586	599.765,14 €	144,21	534	568.776,98 €	155,39	523	568.776,98 €	188,73

Entidad	Segundo trimestre de 2013			Primer trimestre de 2013			Cuarto trimestre de 2012			Tercer trimestre de 2012		
	Nº	Importe	Plazo (días)	Nº	Importe	Plazo (días)	Nº	Importe	Plazo (días)	Nº	Importe	Plazo (días)
E.M. Aguas del Torcal, S.A.	512	434.852,44 €	117,07	545	383.555,10 €	140,49	394	366.373,28 €	87,23	367	303.461,87 €	99,99
E.M. Radio Torcal, S.A.	543	564.779,76 €	165,06	564	565.879,26 €	152,23	650	693.724,71 €	117,61	377	836.672,89 €	365,12
E.M. Antequera Cinema, S.A.	0	- €	0,00	0	- €	0,00	0	- €	0,00	0	- €	0,00
	3	947,15 €	1.924,00	3	947,15 €	1.833,00	3	947,15 €	1.743,00	3	947,15 €	1.651,00
	17	15.010,89 €	21,55	20	10.848,72 €	25,45	16	4.223,58 €	12,38	13	2.883,46 €	11,51
	0	- €	0,00	0	- €	0,00	2	1.757,57 €	8,11	0	- €	0,00
Total	529	449.863,33 €	113,88	565	394.403,82 €	137,33	410	370.596,86 €	86,38	380	306.345,33 €	99,16
	546	565.726,91 €	168,00	567	566.826,41 €	155,04	655	696.429,43 €	119,54	380	837.620,04 €	366,58

GRÁFICOS DE EVOLUCIÓN OTROS ENTES DEPENDIENTES



INFORME TRIMESTRAL DE MOROSIDAD

Entidad Local : AYUNTAMIENTO DE ANTEQUERA

Informe correspondiente al Ejercicio: 2014

Trimestre : Segundo Trimestre

Pagos realizados en el trimestre	Periodo medio pago (PMP)(días)	Periodo medio pago excedido (PMPE)(días)	Pagos realizados en el Trimestre			
			Dentro periodo legal pago		Fuera periodo legal pago	
			Número de pagos	Importe total	Número de pagos	Importe total
Gastos en Bienes Corrientes y Servicios						
Aplicados a Presupuesto (Capítulo 2) por artículos						
20- Arrendamientos y Canones	15,43	26,00	41	58.293,39	1	901,57
21- Reparación, Mantenimiento y conservación	31,16	29,05	296	134.102,82	157	50.114,38
22- Material, Suministro y Otros	31,12	16,05	468	649.114,43	310	423.294,70
23- Indemnización por razón del servicio	20,69	0,00	3	635,58	0	0,00
24- Gasto de Publicaciones	0,00	0,00	0	0,00	0	0,00
26- Trabajos realizados por Instituciones s.f. de lucro	0,00	0,00	0	0,00	0	0,00
27- Gastos imprevistos y funciones no clasificadas	0,00	0,00	0	0,00	0	0,00
2 - Sin desagregar	0,00	0,00	0	0,00	0	0,00
Pendientes de aplicar a presupuesto	0,00	0,00	0	0,00	0	0,00
Inversiones reales						
Aplicados a Presupuesto (Capítulo 6)	30,07	7,00	203	560.083,87	196	348.740,52
Pendientes de aplicar a presupuesto	0,00	0,00	0	0,00	0	0,00
Otros Pagos realizados por operaciones comerciales						
Aplicados a Presupuesto	20,06	0,00	5	8.369,41	0	0,00
Pendientes de aplicar a Presupuesto	0,00	0,00	0	0,00	0	0,00
Sin desagregar						
Aplicados a Presupuesto	0,00	0,00	0	0,00	0	0,00
Pendientes de aplicar a Presupuesto	0,00	0,00	0	0,00	0	0,00
Total	30,24	13,02	1016	1.410.599,50	664	823.051,17

Intereses de demora pagados en el trimestre	Intereses de demora pagados en el periodo	
	Número de pagos	Importe total intereses
Gastos Corrientes en Bienes y Servicios	0	0,00
Inversiones reales	0	0,00
Otros Pagos realizados por operaciones comerciales	0	0,00
Sin desagregar	0	0,00
Total	0	0,00

Facturas o documentos justificativos pendientes de pago al final del trimestre	Periodo medio del pendiente de pago (PMPP)(días)	Periodo medio del pendiente de pago excedido (PMPPE)(días)	Pendientes de pago al final del Trimestre			
			Dentro periodo legal pago a final del trimestre		Fuera periodo legal pago a final del trimestre	
			Número de operaciones	Importe total	Número de operaciones	Importe total
Gastos en Bienes Corrientes y Servicios						
20- Arrendamientos y Canones	18,74	19,00	10	10.620,31	1	0,01
21- Reparación, Mantenimiento y conservación	22,56	48,36	110	70.452,40	8	2.347,67
22- Material, Suministro y Otros	13,73	47,35	215	333.591,84	8	5.128,55
23- Indemnización por razón del servicio	27,00	0,00	1	345,90	0	0,00
24- Gasto de Publicaciones	0,00	0,00	0	0,00	0	0,00
26- Trabajos realizados por Instituciones s.f. de lucro	0,00	0,00	0	0,00	0	0,00
27- Gastos imprevistos y funciones no clasificadas	0,00	0,00	0	0,00	0	0,00
2 - Sin desagregar	264,00	234,00	0	0,00	2	1.234,27
Inversiones reales	37,68	182,98	83	212.933,18	3	29.660,37
Otros Pagos pendientes por operaciones comerciales	8,23	0,00	2	3.420,82	0	0,00
Sin desagregar	0,00	0,00	0	0,00	0	0,00
Total	23,88	158,26	421	631.364,45	22	38.370,87

Facturas o docum. justificativos al final del trimestre con más de tres meses de su anotación en registro de facturas, pendientes del reconocimiento de la obligación (Art. 5.4 Ley 15/2010)	Periodo medio operaciones pendientes reconocim. (PMOPR)	Pendiente de reconocimiento obligacion	
		Número	Importe Total
Gastos Corrientes en Bienes y Servicios	233,37	109	98.228,12
Inversiones reales	122,00	24	31.811,16
Sin desagregar	0,00	0	0,00
Total	206,13	133	130.039,28

INFORME TRIMESTRAL DE MOROSIDAD

Entidad Local : PATRONATO DEPORTIVO MUNICIPAL

Informe correspondiente al Ejercicio: 2014

Trimestre : Segundo Trimestre

Pagos realizados en el trimestre	Periodo medio pago (PMP)(días)	Periodo medio pago excedido (PMPE)(días)	Pagos realizados en el Trimestre			
			Dentro periodo legal pago		Fuera periodo legal pago	
			Número de pagos	Importe total	Número de pagos	Importe total
Gastos en Bienes Corrientes y Servicios						
Aplicados a Presupuesto (Capítulo 2) por artículos						
20- Arrendamientos y Canones	0,00	0,00	0	0,00	0	0,00
21- Reparación, Mantenimiento y conservación	22,96	0,00	70	24.828,83	0	0,00
22- Material, Suministro y Otros	25,69	44,35	147	109.224,46	4	16.262,12
23- Indemnización por razón del servicio	0,00	0,00	0	0,00	0	0,00
24- Gasto de Publicaciones	0,00	0,00	0	0,00	0	0,00
26- Trabajos realizados por Instituciones s.f. de lucro	0,00	0,00	0	0,00	0	0,00
27- Gastos imprevistos y funciones no clasificadas	0,00	0,00	0	0,00	0	0,00
2 - Sin desagregar	0,00	0,00	0	0,00	0	0,00
Pendientes de aplicar a presupuesto	0,00	0,00	0	0,00	0	0,00
Inversiones reales						
Aplicados a Presupuesto (Capítulo 6)	2,00	0,00	2	347,63	0	0,00
Pendientes de aplicar a presupuesto	0,00	0,00	0	0,00	0	0,00
Otros Pagos realizados por operaciones comerciales						
Aplicados a Presupuesto	0,00	0,00	0	0,00	0	0,00
Pendientes de aplicar a Presupuesto	0,00	0,00	0	0,00	0	0,00
Sin desagregar						
Aplicados a Presupuesto	0,00	0,00	0	0,00	0	0,00
Pendientes de aplicar a Presupuesto	0,00	0,00	0	0,00	0	0,00
Total	25,19	44,35	219	134.400,92	4	16.262,12

Intereses de demora pagados en el trimestre	Intereses de demora pagados en el periodo	
	Número de pagos	Importe total intereses
Gastos Corrientes en Bienes y Servicios		
Inversiones reales		
Otros Pagos realizados por operaciones comerciales		
Sin desagregar		
Total		

Facturas o documentos justificativos pendientes de pago al final del trimestre	Periodo medio del pendiente de pago (PMPP)(días)	Periodo medio del pendiente de pago excedido (PMPE)(días)	Pendientes de pago al final del Trimestre			
			Dentro periodo legal pago a final del trimestre		Fuera periodo legal pago a final del trimestre	
			Número de operaciones	Importe total	Número de operaciones	Importe total
Gastos en Bienes Corrientes y Servicios						
20- Arrendamientos y Canones	0,00	0,00	0	0,00	0	0,00
21- Reparación, Mantenimiento y conservación	19,00	0,00	1	725,69	0	0,00
22- Material, Suministro y Otros	123,73	189,00	1	1.200,00	7	1.344,27
23- Indemnización por razón del servicio	0,00	0,00	0	0,00	0	0,00
24- Gasto de Publicaciones	0,00	0,00	0	0,00	0	0,00
26- Trabajos realizados por Instituciones s.f. de lucro	0,00	0,00	0	0,00	0	0,00
27- Gastos imprevistos y funciones no clasificadas	0,00	0,00	0	0,00	0	0,00
2 - Sin desagregar	0,00	0,00	0	0,00	0	0,00
Inversiones reales	0,00	0,00	0	0,00	0	0,00
Otros Pagos pendientes por operaciones comerciales	0,00	0,00	0	0,00	0	0,00
Sin desagregar	0,00	0,00	0	0,00	0	0,00
Total	100,49	189,00	2	1.925,69	7	1.344,27

Facturas o docum. justificativos al final del trimestre con más de tres meses de su anotación en registro de facturas, pendientes del reconocimiento de la obligación (Art. 5.4 Ley 15/2010)	Periodo medio operaciones pendientes reconocim. (PMOPR)	Pendiente de reconocimiento obligacion	
		Número	Importe Total
Gastos Corrientes en Bienes y Servicios			
Inversiones reales			
Sin desagregar			
Total			

INFORME TRIMESTRAL DE MOROSIDAD

Entidad Local : O.A. PROMOCION Y DESARROLLO

Informe correspondiente al Ejercicio: 2014

Trimestre : Segundo Trimestre

Pagos realizados en el trimestre	Periodo medio pago (PMP)(días)	Periodo medio pago excedido (PMPE)(días)	Pagos realizados en el Trimestre			
			Dentro periodo legal pago		Fuera periodo legal pago	
			Número de pagos	Importe total	Número de pagos	Importe total
Gastos en Bienes Corrientes y Servicios						
Aplicados a Presupuesto (Capítulo 2) por artículos						
20- Arrendamientos y Canones	0,00	0,00	0	0,00	0	0,00
21- Reparación, Mantenimiento y conservación	13,33	20,00	11	3.632,27	2	337,77
22- Material, Suministro y Otros	15,09	8,21	159	58.355,88	32	9.891,81
23- Indemnización por razón del servicio	0,00	0,00	0	0,00	0	0,00
24- Gasto de Publicaciones	0,00	0,00	0	0,00	0	0,00
26- Trabajos realizados por Instituciones s.f. de lucro	0,00	0,00	0	0,00	0	0,00
27- Gastos imprevistos y funciones no clasificadas	0,00	0,00	0	0,00	0	0,00
2 - Sin desagregar	0,00	0,00	0	0,00	0	0,00
Pendientes de aplicar a presupuesto	0,00	0,00	0	0,00	0	0,00
Inversiones reales						
Aplicados a Presupuesto (Capítulo 6)	0,00	0,00	0	0,00	0	0,00
Pendientes de aplicar a presupuesto	0,00	0,00	0	0,00	0	0,00
Otros Pagos realizados por operaciones comerciales						
Aplicados a Presupuesto	0,00	0,00	1	201,64	0	0,00
Pendientes de aplicar a Presupuesto	0,00	0,00	0	0,00	0	0,00
Sin desagregar						
Aplicados a Presupuesto	0,00	0,00	0	0,00	0	0,00
Pendientes de aplicar a Presupuesto	0,00	0,00	0	0,00	0	0,00
Total	14,95	8,60	171	62.189,79	34	10.229,58

Intereses de demora pagados en el trimestre	Intereses de demora pagados en el periodo	
	Número de pagos	Importe total intereses
Gastos Corrientes en Bienes y Servicios	0	0,00
Inversiones reales	0	0,00
Otros Pagos realizados por operaciones comerciales	0	0,00
Sin desagregar	0	0,00
Total	0	0,00

Facturas o documentos justificativos pendientes de pago al final del trimestre	Periodo medio del pendiente de pago (PMPP) (días)	Periodo medio del pendiente de pago excedido (PMPPE)(días)	Pendientes de pago al final del Trimestre			
			Dentro periodo legal pago a final del trimestre		Fuera periodo legal pago a final del trimestre	
			Número de operaciones	Importe total	Número de operaciones	Importe total
Gastos en Bienes Corrientes y Servicios						
20- Arrendamientos y Canones	0,00	0,00	0	0,00	0	0,00
21- Reparación, Mantenimiento y conservación	19,00	0,00	2	339,77	0	0,00
22- Material, Suministro y Otros	24,73	48,05	46	21.191,40	3	4.018,62
23- Indemnización por razón del servicio	0,00	0,00	0	0,00	0	0,00
24- Gasto de Publicaciones	0,00	0,00	0	0,00	0	0,00
26- Trabajos realizados por Instituciones s.f. de lucro	0,00	0,00	0	0,00	0	0,00
27- Gastos imprevistos y funciones no clasificadas	0,00	0,00	0	0,00	0	0,00
2 - Sin desagregar	0,00	0,00	0	0,00	0	0,00
Inversiones reales	19,00	0,00	1	11.216,88	0	0,00
Otros Pagos pendientes por operaciones comerciales	0,00	0,00	0	0,00	0	0,00
Sin desagregar	0,00	0,00	0	0,00	0	0,00
Total	22,93	48,05	49	32.748,05	3	4.018,62

Facturas o docum. justificativos al final del trimestre con más de tres meses de su anotación en registro de facturas, pendientes del reconocimiento de la obligación (Art. 5.4 Ley 15/2010)	Periodo medio operaciones pendientes reconocim. (PMOPR)	Pendiente de reconocim. obligación	
		Número	Importe Total
Gastos Corrientes en Bienes y Servicios			
Inversiones reales			
Sin desagregar			
Total			

INFORME TRIMESTRAL DE MOROSIDAD

Entidad Local : O.A. FUNDACION MUNICIPAL DE CULTURA

Informe correspondiente al Ejercicio: 2014

Trimestre : Segundo Trimestre

Pagos realizados en el trimestre	Periodo medio pago (PMP)(días)	Periodo medio pago excedido (PMPE)(días)	Pagos realizados en el Trimestre			
			Dentro periodo legal pago		Fuera periodo legal pago	
			Número de pagos	Importe total	Número de pagos	Importe total
Gastos en Bienes Corrientes y Servicios						
Aplicados a Presupuesto (Capítulo 2) por artículos						
20- Arrendamientos y Canones	0,00	0,00	0	0,00	0	0,00
21- Reparación, Mantenimiento y conservación	3,00	0,00	1	60,50	0	0,00
22- Material, Suministro y Otros	5,19	5,00	120	127.138,87	1	1.466,40
23- Indemnización por razón del servicio	0,00	0,00	0	0,00	0	0,00
24- Gasto de Publicaciones	0,00	0,00	0	0,00	0	0,00
26- Trabajos realizados por Instituciones s.f. de lucro	0,00	0,00	0	0,00	0	0,00
27- Gastos imprevistos y funciones no clasificadas	0,00	0,00	0	0,00	0	0,00
2 - Sin desagregar	0,00	0,00	0	0,00	0	0,00
Pendientes de aplicar a presupuesto	0,00	0,00	0	0,00	0	0,00
Inversiones reales						
Aplicados a Presupuesto (Capítulo 6)	0,00	0,00	0	0,00	0	0,00
Pendientes de aplicar a presupuesto	0,00	0,00	0	0,00	0	0,00
Otros Pagos realizados por operaciones comerciales						
Aplicados a Presupuesto	0,00	0,00	0	0,00	0	0,00
Pendientes de aplicar a Presupuesto	0,00	0,00	0	0,00	0	0,00
Sin desagregar						
Aplicados a Presupuesto	0,00	0,00	0	0,00	0	0,00
Pendientes de aplicar a Presupuesto	0,00	0,00	0	0,00	0	0,00
Total	5,19	5,00	121	127.199,37	1	1.466,40

Intereses de demora pagados en el trimestre	Intereses de demora pagados en el periodo	
	Número de pagos	Importe total intereses
Gastos Corrientes en Bienes y Servicios		
Inversiones reales		
Otros Pagos realizados por operaciones comerciales		
Sin desagregar		
Total		

Facturas o documentos justificativos pendientes de pago al final del trimestre	Periodo medio del pendiente de pago (PMPP) (días)	Periodo medio del pendiente de pago excedido (PMPPE)(días)	Pendientes de pago al final del Trimestre			
			Dentro periodo legal pago a final del trimestre		Fuera periodo legal pago a final del trimestre	
			Número de operaciones	Importe total	Número de operaciones	Importe total
Gastos en Bienes Corrientes y Servicios						
20- Arrendamientos y Canones						
21- Reparación, Mantenimiento y conservación						
22- Material, Suministro y Otros						
23- Indemnización por razón del servicio						
24- Gasto de Publicaciones						
26- Trabajos realizados por Instituciones s.f. de lucro						
27- Gastos imprevistos y funciones no clasificadas						
2 - Sin desagregar						
Inversiones reales						
Otros Pagos pendientes por operaciones comerciales						
Sin desagregar						
Total						

Facturas o docum. justificativos al final del trimestre con más de tres meses de su anotación en registro de facturas, pendientes del reconocimiento de la obligación (Art. 5.4 Ley 15/2010)	Periodo medio operaciones pendientes reconocim. (PMOPR)	Pendiente de reconocimiento obligacion	
		Número	Importe Total
Gastos Corrientes en Bienes y Servicios	101,00	1	72,60
Inversiones reales	0,00	0	0,00
Sin desagregar	133,00	1	6.000,00
Total	132,62	2	6.072,60

INFORME TRIMESTRAL DE MOROSIDAD

Entidad: E.M. S.P.E.R.A.C., S.A.

Informe correspondiente al ejercicio:

2014

Trimestre:

Segundo

Pagos realizados en el trimestre	Período medio pago (PMP) (días)	Período medio pago excedido (PMPE) (días)	Pagos realizados en el trimestre				Total Pagado
			Dentro período legal pago		Fuera período legal pago		
			Número de pagos	Importe total	Número de pagos	Importe total	
Aprovisionamientos y otros gastos de explotación	4,68	0,00	87	18.576,95 €	0	- €	18.576,95 €
Adquisiciones de inmovilizado material e intangible	0,00	0,00	0	- €	0	- €	- €
Sin desagregar	0,00	0,00	0	- €	0	- €	- €
Total	4,68	0,00	87	18.576,95 €	0	- €	18.576,95 €

Intereses de demora pagados en el trimestre	Intereses de demora pagados en el período	
	Número de pagos	Importe total intereses
	Aprovisionamientos y otros gastos de explotación	0
Adquisiciones de inmovilizado e intangible	0	- €
Sin desagregar	0	- €
Total	0	- €

Facturas o documentos justificativos pendientes de pago al final del trimestre	Período medio del pendiente de pago (PMPP) (días)	Período medio del pendiente de pago excedido (PMPPE) (días)	Pendiente de pago al final del Trimestre				Pendiente de Pago Total (importe)
			Dentro período legal pago a final del trimestre		Fuera período legal pago a final del trimestre		
			Número de operaciones	Importe total	Número de operaciones	Importe total	
Aprovisionamientos y otros gastos de explotación	27,39	0,00	2	520,05 €	0	- €	520,05 €
Adquisiciones de inmovilizado material e intangible	0,00	0,00	0	- €	0	- €	- €
Sin desagregar	0,00	0,00	0	- €	0	- €	- €
Total	27,39	0,00	2	520,05 €	0	- €	520,05 €

INFORME TRIMESTRAL DE MOROSIDAD

Entidad:

E.M. RADIO TORCAL, S.A.

Informe correspondiente al ejercicio:

2014

Trimestre:

Segundo

Pagos realizados en el trimestre	Período medio pago (PMP) (días)	Período medio pago excedido (PMPE) (días)	Pagos realizados en el trimestre				Total Pagado
			Dentro período legal pago		Fuera período legal pago		
			Número de pagos	Importe total	Número de pagos	Importe total	
Aprovisionamientos y otros gastos de explotación	0,00	0,00	0	- €	0	- €	- €
Adquisiciones de inmovilizado material e intangible	0,00	0,00	0	- €	0	- €	- €
Sin desagregar	0,00	0,00	0	- €	0	- €	- €
Total	0,00	0,00	0	- €	0	- €	- €

Intereses de demora pagados en el trimestre	Intereses de demora pagados en el período	
	Número de pagos	Importe total intereses
Aprovisionamientos y otros gastos de explotación	0	- €
Adquisiciones de inmovilizado e intangible	0	- €
Sin desagregar	0	- €
Total	0	- €

Facturas o documentos justificativos pendientes de pago al final del trimestre	Período medio del pendiente de pago (PMPP) (días)	Período medio del pendiente de pago excedido (PMPPE) (días)	Pendiente de pago al final del Trimestre				Pendiente de Pago Total (importe)
			Dentro período legal pago a final del trimestre		Fuera período legal pago a final del trimestre		
			Número de operaciones	Importe total	Número de operaciones	Importe total	
Aprovisionamientos y otros gastos de explotación	2290,17	2260,17	0	- €	3	947,15 €	947,15 €
Adquisiciones de inmovilizado material e intangible	0,00	0,00	0	- €	0	- €	- €
Sin desagregar	0,00	0,00	0	- €	0	- €	- €
Total	2290,17	2260,17	0	- €	3	947,15 €	947,15 €

INFORME TRIMESTRAL DE MOROSIDAD

Entidad:

E.M. ANTEQUERA CINEMA, S.A.

Informe correspondiente al ejercicio:

2014

Trimestre:

Segundo

Pagos realizados en el trimestre	Período medio pago (PMP) (días)	Período medio pago excedido (PMPE) (días)	Pagos realizados en el trimestre				Total Pagado
			Dentro período legal pago		Fuera período legal pago		
			Número de pagos	Importe total	Número de pagos	Importe total	
Aprovisionamientos y otros gastos de explotación	19,24	0,00	18	11.933,21 €	0	- €	11.933,21 €
Adquisiciones de inmovilizado material e intangible	0,00	0,00	0	- €	0	- €	- €
Sin desagregar	0,00	0,00	0	- €	0	- €	- €
Total	19,24	0,00	18	11.933,21 €	0	- €	11.933,21 €

Intereses de demora pagados en el trimestre	Intereses de demora pagados en el período	
	Número de pagos	Importe total intereses
	Aprovisionamientos y otros gastos de explotación	0
Adquisiciones de inmovilizado e intangible	0	- €
Sin desagregar	0	- €
Total	0	- €

Facturas o documentos justificativos pendientes de pago al final del trimestre	Período medio del pendiente de pago (PMPP) (días)	Período medio del pendiente de pago excedido (PMPPE) (días)	Pendiente de pago al final del Trimestre				Pendiente de Pago Total (importe)
			Dentro período legal pago a final del trimestre		Fuera período legal pago a final del trimestre		
			Número de operaciones	Importe total	Número de operaciones	Importe total	
Aprovisionamientos y otros gastos de explotación	0,00	0,00	0	- €	0	- €	- €
Adquisiciones de inmovilizado material e intangible	0,00	0,00	0	- €	0	- €	- €
Sin desagregar	0,00	0,00	0	- €	0	- €	- €
Total	0,00	0,00	0	- €	0	- €	- €

INFORME TRIMESTRAL DE MOROSIDAD



AGUAS del TORCAL S.A.
Oficinas de Aguilar, 42 E.R.R. La Oluera - 20200 Antequera - Tlf. 92344000 - Fax. 923702121

EMPRESA MUNICIPAL DE ABASTECIMIENTO DE AGUAS DE ANTEQUERA

Entidad: E.M. AGUAS DEL TORCAL, S.A.

Informe correspondiente al ejercicio: 2014 Trimestre: SEGUNDO

Pagos realizados en el trimestre	Período medio pago (PMP) (días)	Período medio pago excedido (PMPE) (días)	Pagos realizados en el trimestre		Total Pagado
			Dentro período legal pago		
			Número de pagos	Importe total	
Aprovisionamientos y otros gastos de explotación	105,08	100,89	252	86.445,18 €	325.182,05 €
Adquisiciones de inmovilizado material e intangible	0,00	0,00	0	- €	- €
Sin desagregar	0,00	0,00	0	- €	- €
Total	105,08	100,89	252	86.445,18 €	411.627,23 €

Intereses de demora pagados en el trimestre	Intereses de demora pagados en el periodo	
	Número de pagos	Importe total intereses
Aprovisionamientos y otros gastos de explotación	0	- €
Adquisiciones de inmovilizado e intangible	0	- €
Sin desagregar	0	- €
Total	0	- €

Facturas o documentos justificativos pendientes de pago al final del trimestre	Período medio del pendiente de pago (PMPP) (días)	Período medio del pendiente de pago excedido (PMPPE) (días)	Pendiente de pago al final del Trimestre		Pendiente de Pago Total (importe)
			Dentro período legal pago a final del trimestre		
			Importe total	Número de operaciones	
Aprovisionamientos y otros gastos de explotación	175,91	157,66	41.861,52 €	602	587.049,23 €
Adquisiciones de inmovilizado material e intangible	0,00	0,00	- €	0	- €
Sin desagregar	0,00	0,00	- €	0	- €
Total	175,91	157,66	41.861,52 €	602	587.049,23 €