



Ayuntamiento
de Antequera

INTERVENCIÓN GENERAL

INFORME TRIMESTRAL SOBRE MOROSIDAD

PRIMER TRIMESTRE DE 2014

Informe trimestral sobre el cumplimiento de los plazos previstos para el pago de obligaciones del Excmo Ayuntamiento de Antequera, sus Organismos Autónomos y Empresas Públicas dependientes

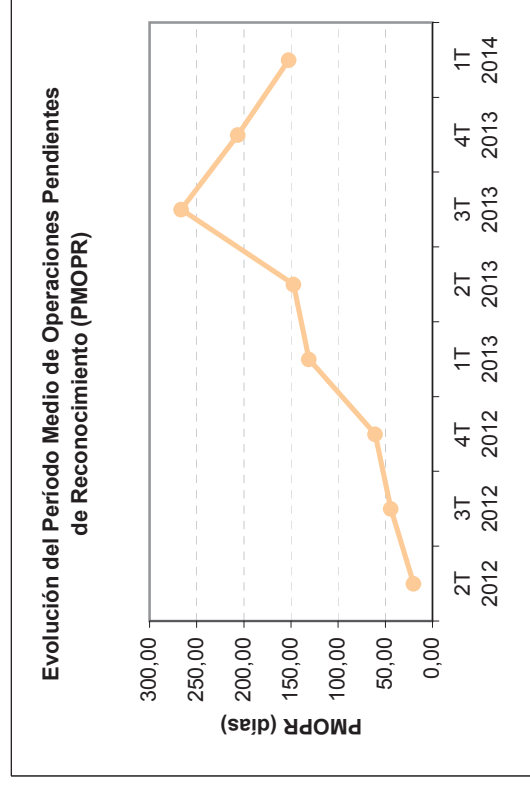
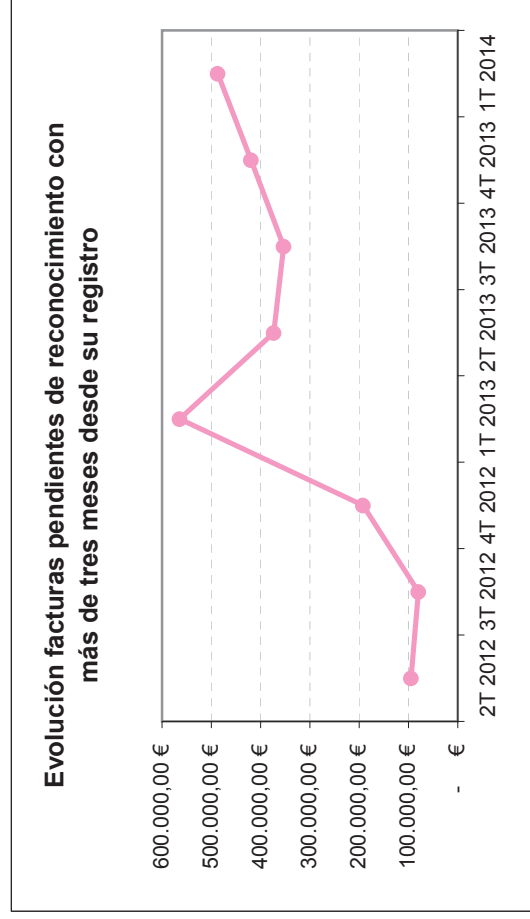
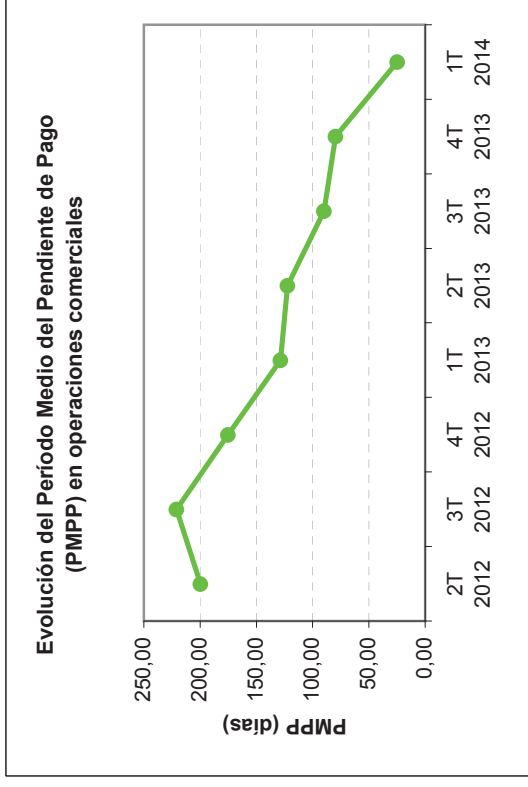
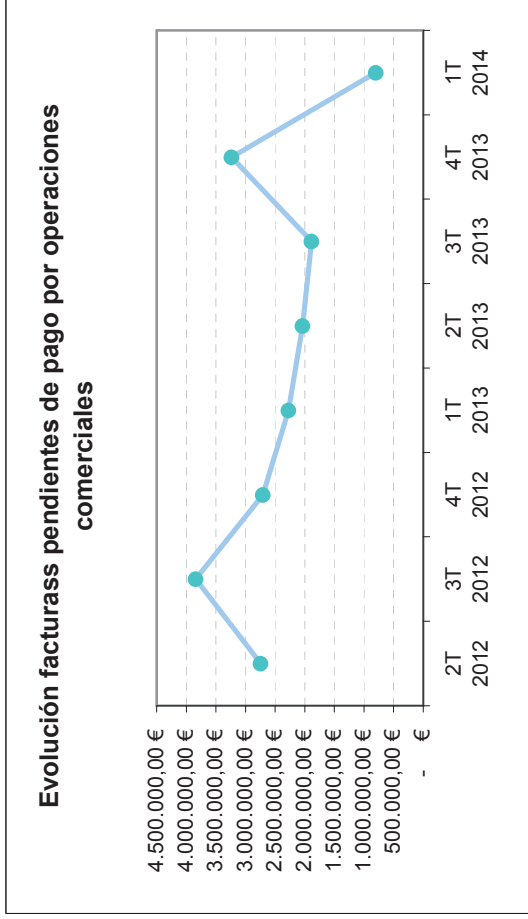
Ley 15/2010, de 5 de julio, de modificación de la Ley 3/2004, de 29 de diciembre, por la que se establecen medidas de lucha contra la morosidad en las operaciones comerciales

EVOLUCIÓN MOROSIDAD EN OPERACIONES COMERCIALES ADMINISTRACIONES PUBLICAS

Entidad	Primer trimestre de 2014				Cuarto trimestre de 2013				Tercer trimestre de 2013				Segundo trimestre de 2013						
	Nº	Importe	Plazo (días)	Informe	Nº	Importe	Plazo (días)	Informe	Nº	Importe	Plazo (días)	Informe	Nº	Importe	Plazo (días)	Informe	Nº	Importe	Plazo (días)
Excmo. Ayuntamiento de Antequera	1825	1.814.317,52 €	33,59	Pagos realizados	1499	2.454.585,20 €	81,11	1.581.975,03 €	1053	1.581.975,03 €	93,88	2.177.610,37 €	1209	2.177.610,37 €	95,79	1.720.815,90 €	1446	373.605,95 €	147,33
O.A.L. Promoción y Desarrollo	541	755.835,72 €	24,86	Facturas >90 días sin incorporar	2031	2.395.202,91 €	62,73	97.726,11 €	1276	97.726,11 €	42,33	70.993,11 €	209	70.993,11 €	77,15	118.294,57 €	87	-	0,00
	100	487.224,84 €	152,22	Pagos realizados	189	156.270,21 €	69,00	-	0	-	0,00	89.899,12 €	122	89.899,12 €	19,87	32.155,21 €	3	-	0,00
	134	60.789,21 €	32,57	Facturas >90 días sin incorporar	222	41.734,17 €	19,57	268.896,73 €	162	268.896,73 €	11,71	39.061,04 €	16	39.061,04 €	68,34	313,50 €	108,00	0	0,00
O.A.L. Fundación Municipal de Cultura	78	28.072,01 €	19,15	Pagos realizados	109	58.752,24 €	76,61	7.009,51 €	14	7.009,51 €	14,65	112.625,70 €	69	112.625,70 €	187,46	169.489,96 €	164	169.489,96 €	142,36
	0	-	0,00	Facturas >90 días sin incorporar	300	11.500,00 €	3,00	-	1	313,50 €	200,00	88.101,93 €	107	88.101,93 €	27,89	158.820,53 €	90	158.820,53 €	139,11
O.A.L. Patronato Deportivo Municipal	194	227.786,63 €	18,32	Pagos realizados	190	78.900,74 €	28,65	43.129,78 €	215,71	43.129,78 €	215,71	56.884,27 €	26	56.884,27 €	127,33	0	0	0,00	
	2	3.151,25 €	139,00	Facturas >90 días sin incorporar	184	225.439,85 €	88,03	540.658,53 €	165,58	540.658,53 €	165,58	28.602,07 €	50	28.602,07 €	91,65	180.962,89 €	81	180.962,89 €	19,00
E.M. S.P.E.R.A.C.S.A.	46	19.859,11 €	4,93	Pagos realizados	516	567.829,83 €	152,13	567.829,83 €	0	-	0,00	0	0	0,00	0,00	14.380,14 €	2	14.380,14 €	172,00
	0	-	0,00	Facturas >90 días sin incorporar	531	-	0,00	-	0	-	0,00	-	0	-	-	0	-	-	0,00
	0	-	0,00	Pagos realizados	2503	3.289.166,92 €	93,08	2.089.825,64 €	1525	2.089.825,64 €	85,76	2.688.955,45 €	1785	2.688.955,45 €	90,53	2.034.466,35 €	1628	2.034.466,35 €	122,26
Total	622	798.558,98 €	24,79	Facturas pdtes. de pago	2871	3.237.216,27 €	79,51	1.887.785,05 €	1422	1.887.785,05 €	89,82	2.688.955,45 €	1785	2.688.955,45 €	90,53	2.034.466,35 €	1628	2.034.466,35 €	122,26
	100	487.224,84 €	152,22	Facturas >90 días sin incorporar	242	419.641,67 €	206,45	353.566,83 €	122	353.566,83 €	266,40	373.605,95 €	79	373.605,95 €	147,33	0	0	0,00	

Entidad	Primer trimestre de 2013				Cuarto trimestre de 2012				Tercer trimestre de 2012				Segundo trimestre de 2012						
	Nº	Importe	Plazo (días)	Informe	Nº	Importe	Plazo (días)	Informe	Nº	Importe	Plazo (días)	Informe	Nº	Importe	Plazo (días)	Informe	Nº	Importe	Plazo (días)
Excmo. Ayuntamiento de Antequera	1842	2.232.616,03 €	114,67	Pagos realizados	2581	4.187.401,73 €	175,60	10.612.271,80 €	3005	10.612.271,80 €	197,87	8.938.303,30 €	5545	8.938.303,30 €	454,07	2.268.655,02 €	1693	2.268.655,02 €	216,43
O.A.L. Promoción y Desarrollo	1285	2.067.462,98 €	126,67	Facturas >90 días sin incorporar	1848	2.287.220,10 €	179,52	318.544,91 €	2490	318.544,91 €	239,29	24.563,19 €	89	24.563,19 €	35,13	253.726,93 €	321	253.726,93 €	265,77
	98	443.615,11 €	140,87	Pagos realizados	516	372.558,40 €	187,49	96.330,16 €	117	96.330,16 €	238,77	278.351,48 €	267	278.351,48 €	112,20	278.351,48 €	267	278.351,48 €	112,20
	325	244.294,96 €	157,79	Facturas >90 días sin incorporar	180	154.701,61 €	173,72	413.881,00 €	467	413.881,00 €	139,20	253.726,93 €	321	253.726,93 €	265,77	278.351,48 €	267	278.351,48 €	112,20
O.A.L. Fundación Municipal de Cultura	153	138.478,49 €	96,61	Pagos realizados	110	30.133,34 €	73,87	286.734,71 €	96	286.734,71 €	103,97	246.928,28 €	184	246.928,28 €	220,79	246.928,28 €	184	246.928,28 €	220,79
	6	831,43 €	72,31	Facturas >90 días sin incorporar	49	50.600,74 €	141,36	54.539,21 €	39	54.539,21 €	57,14	12.385,06 €	19	12.385,06 €	224,44	12.385,06 €	19	12.385,06 €	224,44
O.A.L. Patronato Deportivo Municipal	384	198.262,69 €	141,22	Pagos realizados	82	95.618,07 €	184,39	201.811,18 €	256	201.811,18 €	321,93	448.670,53 €	473	448.670,53 €	288,72	448.670,53 €	473	448.670,53 €	288,72
	84	172.142,64 €	153,37	Facturas >90 días sin incorporar	293	205.358,08 €	139,74	178.433,90 €	211	178.433,90 €	139,48	184.943,31 €	174	184.943,31 €	124,56	184.943,31 €	174	184.943,31 €	124,56
E.M. S.P.E.R.A.C.S.A.	88	26.508,08 €	27,00	Pagos realizados	122	29.428,85 €	3,00	36.685,96 €	83	36.685,96 €	6,00	58.453,38 €	147	58.453,38 €	7,00	58.453,38 €	147	58.453,38 €	7,00
	3	8.480,34 €	216,00	Facturas >90 días sin incorporar	4	10.289,79 €	140,00	9.025,34 €	2	9.025,34 €	58,00	0	0	0,00	0,00	0	0	0,00	
	0	-	0,00	Facturas >90 días sin incorporar	0	-	0,00	-	0	-	0,00	-	0	-	-	-	0	-	
Total	2792	2.840.160,25 €	118,53	Pagos realizados	3411	4.715.138,39 €	174,58	11.233.833,81 €	3557	11.233.833,81 €	197,43	9.946.082,42 €	6670	9.946.082,42 €	433,39	9.946.082,42 €	6670	9.946.082,42 €	433,39
	1430	2.272.728,39 €	128,69	Facturas pdtes. de pago	2374	2.708.168,32 €	175,31	3.843.424,36 €	3209	3.843.424,36 €	220,87	2.744.334,87 €	2153	2.744.334,87 €	199,70	2.744.334,87 €	2153	2.744.334,87 €	199,70
	118	564.094,49 €	130,98	Facturas >90 días sin incorporar	330	192.367,15 €	60,65	79.956,32 €	172	79.956,32 €	44,01	95.034,93 €	94	95.034,93 €	20,10	95.034,93 €	94	95.034,93 €	20,10

GRÁFICOS DE EVOLUCIÓN SECTOR ADMINISTRACIONES PÚBLICAS

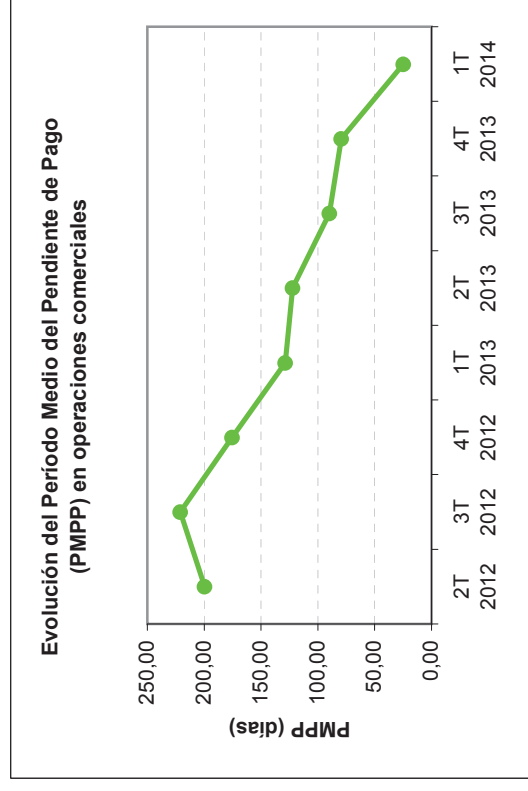
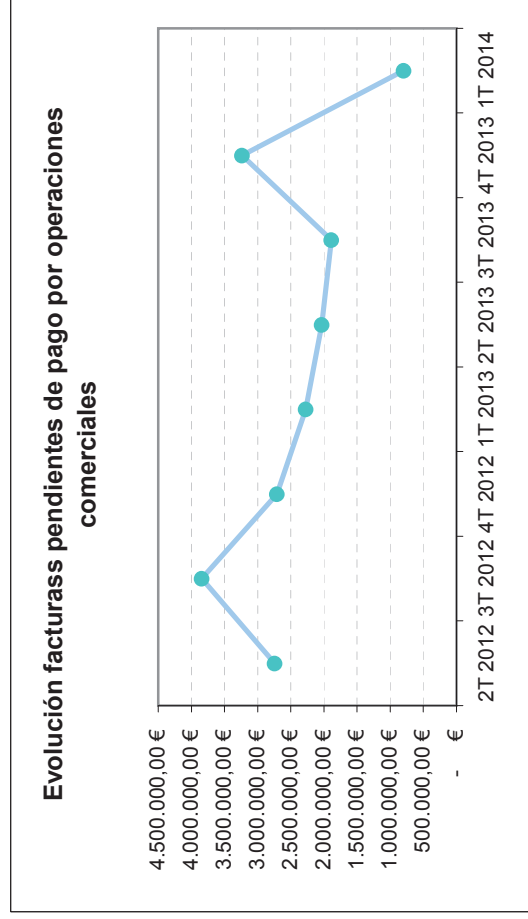


EVOLUCIÓN MOROSIDAD EN OPERACIONES COMERCIALES OTROS ENTES DEPENDIENTES

Entidad	Primer trimestre de 2014				Cuarto trimestre de 2013				Tercer trimestre de 2013				Segundo trimestre de 2013					
	Nº	Importe	Plazo (días)	Nº	Importe	Plazo (días)	Nº	Importe	Plazo (días)	Nº	Importe	Plazo (días)	Nº	Importe	Plazo (días)	Nº	Importe	Plazo (días)
E.M. Aguas del Torcal, S.A.	479	417.083,68 €	123,86	516	540.658,53 €	165,58	509	397.639,65 €	134,76	512	434.852,44 €	117,07						
E.M. Radio Torcal, S.A.	583	598.817,99 €	141,11	531	567.829,83 €	152,13	520	567.829,83 €	185,68	543	564.779,76 €	165,06						
E.M. Antequera Cinema, S.A.	0	- €	0,00	0	- €	0,00	0	- €	0,00	0	- €	0,00						
Total	499	424.448,56 €	121,78	533	547.240,63 €	163,65	519	400.654,13 €	133,80	529	449.863,33 €	113,88						

Entidad	Primer trimestre de 2013				Cuarto trimestre de 2012				Tercer trimestre de 2012				Segundo trimestre de 2012					
	Nº	Importe	Plazo (días)	Nº	Importe	Plazo (días)	Nº	Importe	Plazo (días)	Nº	Importe	Plazo (días)	Nº	Importe	Plazo (días)	Nº	Importe	Plazo (días)
E.M. Aguas del Torcal, S.A.	545	383.555,10 €	140,49	394	366.373,28 €	87,23	367	303.461,87 €	99,99	1378	1.575.395,61 €	342,81						
E.M. Radio Torcal, S.A.	564	565.879,26 €	152,23	650	693.724,71 €	117,61	377	836.672,89 €	365,12	266	680.597,00 €	348,02						
E.M. Antequera Cinema, S.A.	0	- €	0,00	0	- €	0,00	0	- €	0,00	0	- €	0,00						
Total	565	394.403,82 €	137,33	410	370.596,86 €	86,38	380	306.345,33 €	99,16	1394	1.580.034,02 €	341,83						

GRÁFICOS DE EVOLUCIÓN OTROS ENTES DEPENDIENTES





INFORME CONJUNTO DE TESORERIA E INTERVENCIÓN TRIMESTRAL SOBRE EL CUMPLIMIENTO DE LOS PLAZOS PREVISTOS PARA EL PAGO DE OBLIGACIONES

PRIMER TRIMESTRE DE 2014

En cumplimiento de lo dispuesto por el artículo 4, apartado 3, de la Ley 15/2010, de 5 de julio, de modificación de la Ley 3/2004, de 29 de diciembre, por la que se establecen medidas de lucha contra la morosidad en las operaciones comerciales, se emite el presente informe:

PRIMERO.- La regulación aplicable se haya esencialmente contenida en: la Ley 3/2004, de 29 de diciembre, por la que se establecen medidas de lucha contra la morosidad en las operaciones comerciales; y en la Ley 15/2010, de 5 de julio, de modificación de la referida Ley 3/2004.

SEGUNDO.- Establece el artículo 4.3 de la citada Ley 15/2010, de 5 de julio, que *“Los Tesoreros o, en su defecto, Interventores de las Corporaciones locales elaborarán trimestralmente un informe sobre el cumplimiento de los plazos previstos en esta Ley para el pago de las obligaciones de cada Entidad local, que incluirá necesariamente el número y cuantía global de las obligaciones pendientes en las que se esté incumpliendo el plazo”.*

El 23 de marzo de 2011 se publicó en el portal del Ministerio de Economía y Hacienda (<http://www.meh.es>) la *Guía para la elaboración de los Informes trimestrales que las entidades locales han de remitir al Ministerio de Economía y Hacienda, en cumplimiento del artículo cuarto de la Ley 15/2010, de 5 de julio, de modificación de la Ley 3/2004, de 29 de diciembre, por la que se establecen medidas de lucha contra la morosidad en las operaciones comerciales.* Dicha guía establece cuál ha de ser el contenido de tales informes, el cual viene compuesto para las Entidades Locales y sus Organismos dependientes por cuatro cuadros resumen referidos a gastos corrientes en bienes y servicios y a inversiones, recogiendo respectivamente la siguiente información:

- a) Pagos realizados en el trimestre
- b) Intereses de demora pagados en el trimestre.
- c) Facturas o documentos justificativos pendientes de Pago al final del trimestre.
- d) Facturas o documentos justificativos con respecto a las cuales, al final de cada trimestre natural, hayan transcurrido más de tres meses desde su anotación en el registro de facturas y no se hayan tramitado los correspondientes expedientes de reconocimiento de la obligación.

A ello añade el apartado 4 del artículo 5 de la Ley 15/2010, de 5 de julio, que *“la Intervención u órgano de la Entidad local que tenga atribuida la función de contabilidad incorporará al informe trimestral al Pleno regulado en el artículo anterior, una relación de las facturas o documentos justificativos con respecto a los cuales hayan transcurrido más de tres meses desde su anotación en el citado registro y no se hayan tramitado los correspondientes expedientes de reconocimiento de la obligación o se haya justificado por el órgano gestor la ausencia de tramitación de los mismos. El Pleno, en el plazo de 15 días contados desde el día de la reunión en la que tenga conocimiento de dicha información, publicará un informe agregado de la relación de facturas y documentos que se le hayan presentado agrupándolos según su estado de tramitación”.*



Sobre la base de todo lo antedicho y de acuerdo con la Guía referida, se han elaborado los cuadros y el listado que completan y acompañan al presente informe.

TERCERO.- Antes de analizar los distintos apartados hay que decir que a partir de este trimestre se ha producido un cambio de criterio a la hora de computar el inicio del periodo de análisis. Con la Ley 15/2010, de 5 de julio el computo del número de días se empezaba con la fecha de registro de la factura. A raíz de la Ley 11/2013, de 26 de julio, de medidas de apoyo al emprendedor y de estímulo del crecimiento y de la creación de empleo, en su disposición final séptima se cambia de criterio y el computo del número de días se inicia con la fecha de aprobación de la factura. Esto ha supuesto una disminución en el número de días independientemente de la mejora que se haya podido producir en este cómputo de número de días. Por ello la comparación de la evolución de los datos pierde su eficacia ya que ha perdido la homogeneidad.

Los **PAGOS TOTALES REALIZADOS DENTRO DEL SECTOR ADMINISTRACIONES PÚBLICAS** (incluye Ayuntamiento, organismos autónomos y SPERACSA) en el trimestre referidos a gastos corrientes en bienes y servicios y a inversiones, señalar que los mismos han alcanzado la cuantía de 2.213.997,36 €, lo que supone un descenso respecto a los del trimestre anterior, que se situaron en 3.289.166,92 €.

El Período Medio de Pago (PMP) del trimestre dentro del sector Administraciones Públicas se ha situado en 30,46 días, lo que ha supuesto un decremento del mismo respecto al trimestre anterior, en que fue 93,08 días.

En cuanto a los **PAGOS REALIZADOS OTROS ENTES DEPENDIENTES** (incluye resto de empresas municipales) en el trimestre referidos a gastos corrientes en bienes y servicios y a inversiones, señalar que los mismos han alcanzado la cuantía de 424.448,56 €, lo que supone un descenso respecto a los del trimestre anterior, que se situaron en 547.240,63 €.

El Período Medio de Pago (PMP) del trimestre dentro del sector Otros Entes Dependientes se ha situado en 121,78 días, lo que ha supuesto un decremento del mismo respecto al trimestre anterior, en que fue 163,65 días.

CUARTO.- En cuanto a los **INTERESES DE DEMORA PAGADOS** en el trimestre, comentar que durante dicho período no se han realizado pagos por este concepto derivados de operaciones comerciales, al igual que ocurrió en el trimestre anterior, donde tampoco se realizó pago alguno por este apartado.

QUINTO.- En cuanto a las **FACTURAS O DOCUMENTOS JUSTIFICATIVOS PENDIENTES DE PAGO EN EL SECTOR ADMINISTRACIONES PÚBLICAS** al final del trimestre, indicar que los mismos se sitúan en 798.558,98 €, lo que supone un decremento respecto al trimestre anterior, donde quedó en la cifra de 3.237216.27 €.



El Período Medio del Pendiente de Pago (PMPP) del trimestre dentro del sector Administraciones Públicas se ha situado en 24,79 días, lo que ha supuesto un decremento del mismo respecto al trimestre anterior, en que fue 79,51 días.

En cuanto a las **FACTURAS O DOCUMENTOS JUSTIFICATIVOS PENDIENTES DE PAGO EN EL SECTOR OTROS ENTES DEPENDIENTES** al final del trimestre, indicar que los mismos se sitúan en 599.765,14 €, lo que supone un incremento respecto al trimestre anterior, donde quedó en la cifra de 568.776,98 €.

El Período Medio del Pendiente de Pago (PMPP) al final del trimestre en el SECTOR OTROS ENTES DEPENDIENTES 144,21 días, lo que ha supuesto en decremento del mismo respecto al trimestre anterior, en que fue de 155,39 días. Este dato se produce por la influencia negativa de la empresa Radio Torcal, S.A.

SEXTO.- Finalmente, las **FACTURAS PENDIENTES DE RECONOCIMIENTO PARA LAS QUE HAN TRANSCURRIDO MÁS DE TRES MESES DESDE SU REGISTRO EN EL SECTOR ADMINISTRACIONES PUBLICAS** al final del trimestre han alcanzado la cifra de 487.224,84 €, lo que supone un incremento respecto al final del trimestre anterior, en el que las mismas se situaron en 419.641,67 €.

El Período Medio de Operaciones Pendientes de Reconocimiento (PMOPR) al final del trimestre fue de 152,22 días, lo que supone un decremento respecto al alcanzado al final del trimestre anterior, que se situó en 206,45 días.

Por último, el artículo 5, apartado 4, de la Ley 5/2010 establece que "la Intervención u órgano de la Entidad local que tenga atribuida la función de contabilidad incorporará al informe trimestral al Pleno regulado en el artículo anterior, una relación de las facturas o documentos justificativos con respecto a los cuales hayan transcurrido más de tres meses desde su anotación en el citado registro y no se hayan tramitado los correspondientes expedientes de reconocimiento de la obligación o se haya justificado por el órgano gestor la ausencia de tramitación de los mismos. El Pleno, en el plazo de 15 días contados desde el día de la reunión en la que tenga conocimiento de dicha información, publicará un informe agregado de la relación de facturas y documentos que se le hayan presentado agrupándolos según su estado de tramitación". Se adjunta al presente la relación de facturas por operaciones comerciales no reconocidas y para las que han transcurrido más de tres meses desde su fecha de registro.

Es todo cuanto tengo el honor de informar.

Antequera, a 21 de abril de 2014

EL INTERVENTOR

Fdo. Francisco de P. Díaz Argüelles

EL TESORERO

Fdo. Francisco J. Vida López



INFORME TRIMESTRAL DE MOROSIDAD

EXCMO. AYUNTAMIENTO DE ANTEQUERA

Informe correspondiente al ejercicio:

Trimestre:

a) Pagos realizados en el trimestre

Pagos realizados en el trimestre	Periodo medio pago (PMP) (días)	Periodo medio pago excedido (PMPE) (días)	Pagos realizados en el trimestre				Pagos Totales
			Dentro período legal pago		Fuera período legal pago		
			Número de pagos	Importe total	Número de pagos	Importe total	
Gastos en Bienes Corrientes y Servicios	31,11	16,95	692	838.793,40 €	540	610.265,03 €	1.449.058,43 €
Aplicados a Presupuesto (Capítulo 2) por artículos	31,11	16,95	692	838.793,40 €	540	610.265,03 €	1.449.058,43 €
20- Arrendamientos y Cánones	18,67	42,70	25	30.944,30 €	3	1.815,96 €	32.760,26 €
21- Reparación, Mantenimiento y conservación	28,01	19,39	254	214.435,27 €	199	99.076,75 €	313.512,02 €
22- Material, Suministros y Otros	32,30	16,30	413	593.413,83 €	337	507.900,96 €	1.101.314,79 €
23- Indemnización por razón del servicio	0,00	0,00	0	- €	0	- €	- €
24- Gasto de Publicaciones	0,00	0,00	0	- €	0	- €	- €
26- Trabajos realizados por Instituciones s.f. de lucro	0,00	0,00	0	- €	0	- €	- €
27- Gastos imprevistos y funciones no clasificadas	73,00	43,00	0	- €	1	1.471,36 €	1.471,36 €
2 - Sin desagregar	0,00	0,00	0	- €	0	- €	- €
Pendientes de aplicar a Presupuesto	0,00	0,00	0	- €	0	- €	- €
Inversiones reales	44,00	14,81	4	12.137,06 €	580	331.111,09 €	343.248,15 €
Aplicados a Presupuesto (Capítulo 6)	44,00	14,81	4	12.137,06 €	580	331.111,09 €	343.248,15 €
Pendientes de aplicar a Presupuesto	0,00	0,00	0	- €	0	- €	- €
Otros Pagos realizados por operaciones comerciales	34,48	11,56	7	4.050,84 €	2	17.960,10 €	22.010,94 €
Aplicados a Presupuesto	34,48	11,56	7	4.050,84 €	2	17.960,10 €	22.010,94 €
Pendientes de aplicar a Presupuesto	0,00	0,00	0	- €	0	- €	- €
Sin desagregar	0,00	0,00	0	- €	0	- €	- €
Aplicados a Presupuesto	0,00	0,00	0	- €	0	- €	- €
Pendientes de aplicar a Presupuesto	0,00	0,00	0	- €	0	- €	- €
Total	33,59	16,11	703	854.981,30 €	1122	959.336,22 €	1.814.317,52 €

b) Intereses de demora pagados en el período

Intereses de demora pagados en el trimestre	Intereses de demora pagados en el período	
	Número de pagos	Importe total intereses
Gastos Corrientes en Bienes y Servicios	0	- €
Inversiones reales	0	- €
Otros Pagos realizados por operaciones comerciales	0	- €
Sin desagregar	0	- €
Total	0	- €

c) Facturas o documentos justificativos pendientes de pago al final del trimestre

Facturas o documentos justificativos pendientes de pago al final del trimestre	Periodo medio del pendiente pago (PMP) (días)	Periodo medio del pendiente de pago excedido (PMPPE) (días)	Pendiente de pago al final del Trimestre				Pendiente de Pago Total (importe)
			Dentro período legal pago a final del trimestre		Fuera período legal pago a final del trimestre		
			Número de operaciones	Importe total	Número de operaciones	Importe total	
Gastos en Bienes Corrientes y Servicios	22,66	82,58	218	480.732,79 €	203	52.817,78 €	533.550,57 €
20- Arrendamientos y Cánones	14,16	0,00	3	3.701,45 €	0	- €	3.701,45 €
21- Reparación, Mantenimiento y conservación	20,57	11,80	36	42.228,47 €	114	20.030,84 €	62.259,31 €
22- Material, Suministros y Otros	23,01	125,82	178	434.546,12 €	89	32.786,94 €	467.333,06 €
23- Indemnización por razón del servicio	13,00	0,00	1	256,75 €	0	- €	256,75 €
24- Gasto de Publicaciones	0,00	0,00	0	- €	0	- €	- €
26- Trabajos realizados por Instituciones s.f. de lucro	0,00	0,00	0	- €	0	- €	- €
27- Gastos imprevistos y funciones no clasificadas	0,00	0,00	0	- €	0	- €	- €
2 - Sin desagregar	0,00	0,00	0	- €	0	- €	- €
Inversiones reales	30,63	105,41	106	185.849,49 €	13	30.225,96 €	216.075,45 €
Otros Pagos pendientes por operaciones comerciales	14,00	0,00	1	6.209,70 €	0	- €	6.209,70 €
Sin desagregar	0,00	0,00	0	- €	0	- €	- €
Total	24,86	90,89	325	672.791,98 €	216	83.043,74 €	755.835,72 €

d) Facturas o documentos justificativos con respecto a las cuales, al final del trimestre, hayan transcurrido más de tres meses desde su anotación en el registro de facturas y no se hayan tramitado los correspondientes expedientes de reconocimiento de la obligación

Facturas o docum. justificativos al final del trimestre <u>con más de tres meses de su anotación</u> en registro de facturas, pendientes del reconocimiento de la obligación (Art. 5.4 Ley 15/2010)	Periodo medio operaciones pendientes reconocim. (PMOPR)	Pendiente de reconocimiento obligación	
		Número	Importe Total
Gastos Corrientes en Bienes y Servicios	173,12	70	269.507,34 €
Inversiones reales	126,34	30	217.717,50 €
Sin desagregar	0,00	0	- €
Total	152,22	100	487.224,84 €

INFORME TRIMESTRAL DE MOROSIDAD

O.A.L. PATRONATO DEPORTIVO MUNICIPAL

Informe correspondiente al ejercicio: 2014

Trimestre: Primero

a) Pagos realizados en el trimestre

Pagos realizados en el trimestre	Periodo medio pago (PMP) (días)	Periodo medio pago excedido (PMPE) (días)	Pagos realizados en el trimestre				Pagos Totales
			Dentro período legal pago		Fuera período legal pago		
			Número de pagos	Importe total	Número de pagos	Importe total	
Gastos en Bienes Corrientes y Servicios	18,53	5,00	157	159.542,55 €	25	63.610,68 €	223.153,23 €
Aplicados a Presupuesto (Capítulo 2) por artículos	18,53	5,00	157	159.542,55 €	25	63.610,68 €	223.153,23 €
20- Arrendamientos y Cánones	0,00	0,00	0	- €	0	- €	- €
21- Reparación, Mantenimiento y conservación	12,84	5,00	37	13.779,38 €	1	2.984,74 €	16.764,12 €
22- Material, Suministros y Otros	18,99	5,00	120	145.763,17 €	24	60.625,94 €	206.389,11 €
23- Indemnización por razón del servicio	0,00	0,00	0	- €	0	- €	- €
24- Gasto de Publicaciones	0,00	0,00	0	- €	0	- €	- €
26- Trabajos realizados por Instituciones s.f. de lucro	0,00	0,00	0	- €	0	- €	- €
27- Gastos imprevistos y funciones no clasificadas	0,00	0,00	0	- €	0	- €	- €
2 - Sin desagregar	0,00	0,00	0	- €	0	- €	- €
Pendientes de aplicar a Presupuesto	0,00	0,00	0	- €	0	- €	- €
Inversiones reales	0,00	0,00	0	- €	0	- €	- €
Aplicados a Presupuesto (Capítulo 6)	0,00	0,00	0	- €	0	- €	- €
Pendientes de aplicar a Presupuesto	0,00	0,00	0	- €	0	- €	- €
Otros Pagos realizados por operaciones comerciales	8,00	0,00	12	4.633,40 €	0	- €	4.633,40 €
Aplicados a Presupuesto	8,00	0,00	12	4.633,40 €	0	- €	4.633,40 €
Pendientes de aplicar a Presupuesto	0,00	0,00	0	- €	0	- €	- €
Sin desagregar	0,00	0,00	0	- €	0	- €	- €
Aplicados a Presupuesto	0,00	0,00	0	- €	0	- €	- €
Pendientes de aplicar a Presupuesto	0,00	0,00	0	- €	0	- €	- €
Total	18,32	5,00	169	164.175,95 €	25	63.610,68 €	227.786,63 €

b) Intereses de demora pagados en el período

Intereses de demora pagados en el trimestre	Intereses de demora pagados en el período	
	Número de pagos	Importe total intereses
Gastos Corrientes en Bienes y Servicios	0	- €
Inversiones reales	0	- €
Otros Pagos realizados por operaciones comerciales	0	- €
Sin desagregar	0	- €
Total	0	- €

c) Facturas o documentos justificativos pendientes de pago al final del trimestre

Facturas o documentos justificativos pendientes de pago al final del trimestre	Periodo medio del pendiente pago (PMP) (días)	Periodo medio del pendiente de pago excedido (PMPPE) (días)	Pendiente de pago al final del Trimestre				Pendiente de Pago Total (importe)
			Dentro período legal pago a final del trimestre		Fuera período legal pago a final del trimestre		
			Número de operaciones	Importe total	Número de operaciones	Importe total	
Gastos en Bienes Corrientes y Servicios	139,00	115,00	1	151,25 €	1	3.000,00 €	3.151,25 €
20- Arrendamientos y Cánones	0,00	0,00	0	- €	0	- €	- €
21- Reparación, Mantenimiento y conservación	0,00	0,00	0	- €	0	- €	- €
22- Material, Suministros y Otros	139,00	115,00	1	151,25 €	1	3.000,00 €	3.151,25 €
23- Indemnización por razón del servicio	0,00	0,00	0	- €	0	- €	- €
24- Gasto de Publicaciones	0,00	0,00	0	- €	0	- €	- €
26- Trabajos realizados por Instituciones s.f. de lucro	0,00	0,00	0	- €	0	- €	- €
27- Gastos imprevistos y funciones no clasificadas	0,00	0,00	0	- €	0	- €	- €
2 - Sin desagregar	0,00	0,00	0	- €	0	- €	- €
Inversiones reales	0,00	0,00	0	- €	0	- €	- €
Otros Pagos pendientes por operaciones comerciales	0,00	0,00	0	- €	0	- €	- €
Sin desagregar	0,00	0,00	0	- €	0	- €	- €
Total	139,00	115,00	1	151,25 €	1	3.000,00 €	3.151,25 €

d) Facturas o documentos justificativos con respecto a las cuales, al final del trimestre, hayan transcurrido más de tres meses desde su anotación en el registro de facturas y no se hayan tramitado los correspondientes expedientes de reconocimiento de la obligación

Facturas o docum. justificativos al final del trimestre con más de tres meses de su anotación en registro de facturas, pendientes del reconocimiento de la obligación (Art. 5.4 Ley 15/2010)	Periodo medio operaciones pendientes reconocim. (PMOPR)	Pendiente de reconocimiento obligación	
		Número	Importe Total
Gastos Corrientes en Bienes y Servicios	0,00	0	- €
Inversiones reales	0,00	0	- €
Sin desagregar	0,00	0	- €
Total	0,00	0	- €

INFORME TRIMESTRAL DE MOROSIDAD

O.A.L. PROMOCIÓN Y DESARROLLO

Informe correspondiente al ejercicio: 2014

Trimestre: Primero

a) Pagos realizados en el trimestre

Pagos realizados en el trimestre	Periodo medio pago (PMP) (días)	Periodo medio pago excedido (PMPE) (días)	Pagos realizados en el trimestre				Pagos Totales
			Dentro periodo legal pago		Fuera periodo legal pago		
			Número de pagos	Importe total	Número de pagos	Importe total	
Gastos en Bienes Corrientes y Servicios	29,45	12,98	54	16.680,09 €	72	29.839,79 €	46.519,88 €
Aplicados a Presupuesto (Capítulo 2) por artículos	29,45	12,98	54	16.680,09 €	72	29.839,79 €	46.519,88 €
20- Arrendamientos y Cánones	0,00	0,00	0	- €	0	- €	- €
21- Reparación, Mantenimiento y conservación	39,25	12,10	3	312,10 €	2	2.657,97 €	2.970,07 €
22- Material, Suministros y Otros	28,78	13,07	51	16.367,99 €	70	27.181,82 €	43.549,81 €
23- Indemnización por razón del servicio	0,00	0,00	0	- €	0	- €	- €
24- Gasto de Publicaciones	0,00	0,00	0	- €	0	- €	- €
26- Trabajos realizados por Instituciones s.f. de lucro	0,00	0,00	0	- €	0	- €	- €
27- Gastos imprevistos y funciones no clasificadas	0,00	0,00	0	- €	0	- €	- €
2 - Sin desagregar	0,00	0,00	0	- €	0	- €	- €
Pendientes de aplicar a Presupuesto	0,00	0,00	0	- €	0	- €	- €
Inversiones reales	42,42	13,61	2	1.224,10 €	5	12.843,59 €	14.067,69 €
Aplicados a Presupuesto (Capítulo 6)	42,42	13,61	2	1.224,10 €	5	12.843,59 €	14.067,69 €
Pendientes de aplicar a Presupuesto	0,00	0,00	0	- €	0	- €	- €
Otros Pagos realizados por operaciones comerciales	65,00	35,00	0	- €	1	201,64 €	201,64 €
Aplicados a Presupuesto	65,00	35,00	0	- €	1	201,64 €	201,64 €
Pendientes de aplicar a Presupuesto	0,00	0,00	0	- €	0	- €	- €
Sin desagregar	0,00	0,00	0	- €	0	- €	- €
Aplicados a Presupuesto	0,00	0,00	0	- €	0	- €	- €
Pendientes de aplicar a Presupuesto	0,00	0,00	0	- €	0	- €	- €
Total	32,57	13,27	56	17.904,19 €	78	42.885,02 €	60.789,21 €

b) Intereses de demora pagados en el período

Intereses de demora pagados en el trimestre	Intereses de demora pagados en el período	
	Número de pagos	Importe total intereses
Gastos Corrientes en Bienes y Servicios	0	- €
Inversiones reales	0	- €
Otros Pagos realizados por operaciones comerciales	0	- €
Sin desagregar	0	- €
Total	0	- €

c) Facturas o documentos justificativos pendientes de pago al final del trimestre

Facturas o documentos justificativos pendientes de pago al final del trimestre	Periodo medio del pendiente pago (PMP) (días)	Periodo medio del pendiente de pago excedido (PMPPE) (días)	Pendiente de pago al final del Trimestre				Pendiente de Pago Total (importe)
			Dentro periodo legal pago a final del trimestre		Fuera periodo legal pago a final del trimestre		
			Número de operaciones	Importe total	Número de operaciones	Importe total	
Gastos en Bienes Corrientes y Servicios	19,15	25,41	56	23.585,79 €	22	4.486,22 €	28.072,01 €
20- Arrendamientos y Cánones	0,00	0,00	0	- €	0	- €	- €
21- Reparación, Mantenimiento y conservación	26,40	10,00	3	342,60 €	2	337,77 €	680,37 €
22- Material, Suministros y Otros	18,97	26,66	53	23.243,19 €	20	4.148,45 €	27.391,64 €
23- Indemnización por razón del servicio	0,00	0,00	0	- €	0	- €	- €
24- Gasto de Publicaciones	0,00	0,00	0	- €	0	- €	- €
26- Trabajos realizados por Instituciones s.f. de lucro	0,00	0,00	0	- €	0	- €	- €
27- Gastos imprevistos y funciones no clasificadas	0,00	0,00	0	- €	0	- €	- €
2 - Sin desagregar	0,00	0,00	0	- €	0	- €	- €
Inversiones reales	0,00	0,00	0	- €	0	- €	- €
Otros Pagos pendientes por operaciones comerciales	0,00	0,00	0	- €	0	- €	- €
Sin desagregar	0,00	0,00	0	- €	0	- €	- €
Total	19,15	25,41	56	23.585,79 €	22	4.486,22 €	28.072,01 €

d) Facturas o documentos justificativos con respecto a las cuales, al final del trimestre, hayan transcurrido más de tres meses desde su anotación en el registro de facturas y no se hayan tramitado los correspondientes expedientes de reconocimiento de la obligación

Facturas o docum. justificativos al final del trimestre <u>con más de tres meses de su anotación</u> en registro de facturas, pendientes del reconocimiento de la obligación (Art. 5.4 Ley 15/2010)	Periodo medio operaciones pendientes reconocim. (PMOPR)	Pendiente de reconocimiento obligación	
		Número	Importe Total
Gastos Corrientes en Bienes y Servicios	0,00	0	- €
Inversiones reales	0,00	0	- €
Sin desagregar	0,00	0	- €
Total	0,00	0	- €



INFORME TRIMESTRAL DE MOROSIDAD

O.A.L. FUNDACIÓN MUNICIPAL DE CULTURA

Informe correspondiente al ejercicio: 2014

Trimestre: Primero

a) Pagos realizados en el trimestre

Pagos realizados en el trimestre	Período medio pago (PMP) (días)	Período medio pago excedido (PMPE) (días)	Pagos realizados en el trimestre				Pagos Totales
			Dentro período legal pago		Fuera período legal pago		
			Número de pagos	Importe total	Número de pagos	Importe total	
Gastos en Bienes Corrientes y Servicios	2,63	0,00	115	91.175,92 €	0	- €	91.175,92 €
Aplicados a Presupuesto (Capítulo 2) por artículos	2,63	0,00	115	91.175,92 €	0	- €	91.175,92 €
20- Arrendamientos y Cánones	0,00	0,00	0	- €	0	- €	- €
21- Reparación, Mantenimiento y conservación	19,35	0,00	4	450,08 €	0	- €	450,08 €
22- Material, Suministros y Otros	2,55	0,00	111	90.725,84 €	0	- €	90.725,84 €
23- Indemnización por razón del servicio	0,00	0,00	0	- €	0	- €	- €
24- Gasto de Publicaciones	0,00	0,00	0	- €	0	- €	- €
26- Trabajos realizados por Instituciones s.f. de lucro	0,00	0,00	0	- €	0	- €	- €
27- Gastos imprevistos y funciones no clasificadas	0,00	0,00	0	- €	0	- €	- €
2 - Sin desagregar	0,00	0,00	0	- €	0	- €	- €
Pendientes de aplicar a Presupuesto	0,00	0,00	0	- €	0	- €	- €
Inversiones reales	2,00	0,00	1	68,97 €	0	- €	68,97 €
Aplicados a Presupuesto (Capítulo 6)	2,00	0,00	1	68,97 €	0	- €	68,97 €
Pendientes de aplicar a Presupuesto	0,00	0,00	0	- €	0	- €	- €
Otros Pagos realizados por operaciones comerciales	0,00	0,00	0	- €	0	- €	- €
Aplicados a Presupuesto	0,00	0,00	0	- €	0	- €	- €
Pendientes de aplicar a Presupuesto	0,00	0,00	0	- €	0	- €	- €
Sin desagregar	0,00	0,00	0	- €	0	- €	- €
Aplicados a Presupuesto	0,00	0,00	0	- €	0	- €	- €
Pendientes de aplicar a Presupuesto	0,00	0,00	0	- €	0	- €	- €
Total	2,63	0,00	116	91.244,89 €	0	- €	91.244,89 €

b) Intereses de demora pagados en el período

Intereses de demora pagados en el trimestre	Intereses de demora pagados en el período	
	Número de pagos	Importe total intereses
Gastos Corrientes en Bienes y Servicios	0	- €
Inversiones reales	0	- €
Otros Pagos realizados por operaciones comerciales	0	- €
Sin desagregar	0	- €
Total	0	- €

c) Facturas o documentos justificativos pendientes de pago al final del trimestre

Facturas o documentos justificativos pendientes de pago al final del trimestre	Período medio del pendiente pago (PMP) (días)	Período medio del pendiente de pago excedido (PMPPE) (días)	Pendiente de pago al final del Trimestre				Pendiente de Pago Total (importe)
			Dentro período legal pago a final del trimestre		Fuera período legal pago a final del trimestre		
			Número de operaciones	Importe total	Número de operaciones	Importe total	
Gastos en Bienes Corrientes y Servicios	3,00	0,00	1	11.500,00 €	0	- €	11.500,00 €
20- Arrendamientos y Cánones	0,00	0,00	0	- €	0	- €	- €
21- Reparación, Mantenimiento y conservación	0,00	0,00	0	- €	0	- €	- €
22- Material, Suministros y Otros	3,00	0,00	1	11.500,00 €	0	- €	11.500,00 €
23- Indemnización por razón del servicio	0,00	0,00	0	- €	0	- €	- €
24- Gasto de Publicaciones	0,00	0,00	0	- €	0	- €	- €
26- Trabajos realizados por Instituciones s.f. de lucro	0,00	0,00	0	- €	0	- €	- €
27- Gastos imprevistos y funciones no clasificadas	0,00	0,00	0	- €	0	- €	- €
2 - Sin desagregar	0,00	0,00	0	- €	0	- €	- €
Inversiones reales	0,00	0,00	0	- €	0	- €	- €
Otros Pagos pendientes por operaciones comerciales	0,00	0,00	0	- €	0	- €	- €
Sin desagregar	0,00	0,00	0	- €	0	- €	- €
Total	3,00	0,00	1	11.500,00 €	0	- €	11.500,00 €

d) Facturas o documentos justificativos con respecto a las cuales, al final del trimestre, hayan transcurrido más de tres meses desde su anotación en el registro de facturas y no se hayan tramitado los correspondientes expedientes de reconocimiento de la obligación

Facturas o docum. justificativos al final del trimestre con más de tres meses de su anotación en registro de facturas, pendientes del reconocimiento de la obligación (Art. 5.4 Ley 15/2010)	Período medio operaciones pendientes reconocim. (PMOPR)	Pendiente de reconocimiento obligación	
		Número	Importe Total
Gastos Corrientes en Bienes y Servicios	0,00	0	- €
Inversiones reales	0,00	0	- €
Sin desagregar	0,00	0	- €
Total	0,00	0	- €

INFORME TRIMESTRAL DE MOROSIDAD

Entidad: E.M. S.P.E.R.A.C., S.A.

Informe correspondiente al ejercicio:

2014

Trimestre:

Primero

Pagos realizados en el trimestre	Período medio pago (PMP) (días)	Período medio pago excedido (PMPE) (días)	Pagos realizados en el trimestre				Total Pagado
			Dentro período legal pago		Fuera período legal pago		
			Número de pagos	Importe total	Número de pagos	Importe total	
Aprovisionamientos y otros gastos de explotación	4,93	11,77	44	18.483,15 €	2	1.375,96 €	19.859,11 €
Adquisiciones de inmovilizado material e intangible	0,00	0,00	0	- €	0	- €	- €
Sin desagregar	0,00	0,00	0	- €	0	- €	- €
Total	4,93	11,77	44	18.483,15 €	2	1.375,96 €	19.859,11 €

Intereses de demora pagados en el trimestre	Intereses de demora pagados en el período	
	Número de pagos	Importe total intereses
	Aprovisionamientos y otros gastos de explotación	0
Adquisiciones de inmovilizado e intangible	0	- €
Sin desagregar	0	- €
Total	0	- €

Facturas o documentos justificativos pendientes de pago al final del trimestre	Período medio del pendiente de pago (PMPP) (días)	Período medio del pendiente de pago excedido (PMPPE) (días)	Pendiente de pago al final del Trimestre				Pendiente de Pago Total (importe)
			Dentro período legal pago a final del trimestre		Fuera período legal pago a final del trimestre		
			Número de operaciones	Importe total	Número de operaciones	Importe total	
Aprovisionamientos y otros gastos de explotación	0,00	0,00	0	- €	0	- €	- €
Adquisiciones de inmovilizado material e intangible	0,00	0,00	0	- €	0	- €	- €
Sin desagregar	0,00	0,00	0	- €	0	- €	- €
Total	0,00	0,00	0	- €	0	- €	- €

INFORME TRIMESTRAL DE MOROSIDAD

Entidad: E.M. RADIO TORCAL, S.A.

Informe correspondiente al ejercicio:

2014

Trimestre:

Primero

Pagos realizados en el trimestre	Período medio pago (PMP) (días)	Período medio pago excedido (PMPE) (días)	Pagos realizados en el trimestre				Total Pagado
			Dentro período legal pago		Fuera período legal pago		
			Número de pagos	Importe total	Número de pagos	Importe total	
Aprovisionamientos y otros gastos de explotación	0,00	0,00	0	- €	0	- €	- €
Adquisiciones de inmovilizado material e intangible	0,00	0,00	0	- €	0	- €	- €
Sin desagregar	0,00	0,00	0	- €	0	- €	- €
Total	0,00	0,00	0	- €	0	- €	- €

Intereses de demora pagados en el trimestre	Intereses de demora pagados en el período	
	Número de pagos	Importe total intereses
Aprovisionamientos y otros gastos de explotación	0	- €
Adquisiciones de inmovilizado e intangible	0	- €
Sin desagregar	0	- €
Total	0	- €

Facturas o documentos justificativos pendientes de pago al final del trimestre	Período medio del pendiente de pago (PMPP) (días)	Período medio del pendiente de pago excedido (PMPPE) (días)	Pendiente de pago al final del Trimestre				Pendiente de Pago Total (importe)
			Dentro período legal pago a final del trimestre		Fuera período legal pago a final del trimestre		
			Número de operaciones	Importe total	Número de operaciones	Importe total	
Aprovisionamientos y otros gastos de explotación	2199,17	2169,17	0	- €	3	947,15 €	947,15 €
Adquisiciones de inmovilizado material e intangible	0,00	0,00	0	- €	0	- €	- €
Sin desagregar	0,00	0,00	0	- €	0	- €	- €
Total	2199,17	2169,17	0	- €	3	947,15 €	947,15 €

INFORME TRIMESTRAL DE MOROSIDAD

Entidad:

E.M. ANTEQUERA CINEMA, S.A.

Informe correspondiente al ejercicio:

2014

Trimestre:

Primero

Pagos realizados en el trimestre	Período medio pago (PMP) (días)	Período medio pago excedido (PMPE) (días)	Pagos realizados en el trimestre				Total Pagado
			Dentro período legal pago		Fuera período legal pago		
			Número de pagos	Importe total	Número de pagos	Importe total	
Aprovisionamientos y otros gastos de explotación	3,81	7,48	17	6.856,45 €	3	508,43 €	7.364,88 €
Adquisiciones de inmovilizado material e intangible	0,00	0,00	0	- €	0	- €	- €
Sin desagregar	0,00	0,00	0	- €	0	- €	- €
Total	3,81	7,48	17	6.856,45 €	3	508,43 €	7.364,88 €

Intereses de demora pagados en el trimestre	Intereses de demora pagados en el período	
	Número de pagos	Importe total intereses
Aprovisionamientos y otros gastos de explotación	0	- €
Adquisiciones de inmovilizado e intangible	0	- €
Sin desagregar	0	- €
Total	0	- €

Facturas o documentos justificativos pendientes de pago al final del trimestre	Período medio del pendiente de pago (PMPP) (días)	Período medio del pendiente de pago excedido (PMPPE) (días)	Pendiente de pago al final del Trimestre				Pendiente de Pago Total (importe)
			Dentro período legal pago a final del trimestre		Fuera período legal pago a final del trimestre		
			Número de operaciones	Importe total	Número de operaciones	Importe total	
Aprovisionamientos y otros gastos de explotación	0,00	0,00	0	- €	0	- €	- €
Adquisiciones de inmovilizado material e intangible	0,00	0,00	0	- €	0	- €	- €
Sin desagregar	0,00	0,00	0	- €	0	- €	- €
Total	0,00	0,00	0	- €	0	- €	- €

INFORME TRIMESTRAL DE MOROSIDAD

Entidad: E.M. AGUAS DEL TORCAL, S.A. Trimestre: **Primero**
 Informe correspondiente al ejercicio: 2014



EMPRESA MUNICIPAL DE ABASTECIMIENTO DE AGUAS DE ANTEQUERA
 Ciudad de Aguilas, Calle L. Ombri - 29200 Antequera - Tlf. 952460000 - Fax. 952021211

	Pagos realizados en el trimestre						
	Período medio pago (PMP) (días)	Período medio pago excedido (PMPE) (días)	Dentro período legal pago		Fuera período legal pago		Total Pagado
			Número de pagos	Importe total	Número de pagos	Importe total	
Aprovisionamientos y otros gastos de explotación	113,74	123,86	228	114.971,28 €	251	302.112,40 €	417.083,68 €
Adquisiciones de inmovilizado material e intangible	0,00	0,00	0	- €	0	- €	- €
Sin desagregar	0,00	0,00	0	- €	0	- €	- €
Total	113,74	123,86	228	114.971,28 €	251	302.112,40 €	417.083,68 €

	Intereses de demora pagados en el período	
	Número de pagos	Importe total intereses
Aprovisionamientos y otros gastos de explotación	0	- €
Adquisiciones de inmovilizado e intangible	0	- €
Sin desagregar	0	- €
Total	0	- €

	Pendiente de pago al final del Trimestre						
	Período medio del pendiente de pago (PMP) (días)	Período medio del pendiente de pago excedido (PMPPE) (días)	Dentro período legal pago a final del trimestre		Fuera período legal pago a final del trimestre		Pendiente de Pago Total (importe)
			Número de operaciones	Importe total	Número de operaciones	Importe total	
Facturas o documentos justificativos pendientes de pago al final del trimestre							
Aprovisionamientos y otros gastos de explotación	141,11	136,73	71	95.567,33 €	512	503.250,66 €	598.817,99 €
Adquisiciones de inmovilizado material e intangible	0,00	0,00	0	- €	0	- €	- €
Sin desagregar	0,00	0,00	0	- €	0	- €	- €
Total	141,11	136,73	71	95.567,33 €	512	503.250,66 €	598.817,99 €