



Ayuntamiento
de Antequera

INTERVENCIÓN GENERAL

INFORME TRIMESTRAL SOBRE MOROSIDAD

SEGUNDO TRIMESTRE DE 2013

Informe trimestral sobre el cumplimiento de los plazos previstos para el pago de obligaciones del Excmo Ayuntamiento de Antequera, sus Organismos Autónomos y Empresas Públicas dependientes

Ley 15/2010, de 5 de julio, de modificación de la Ley 3/2004, de 29 de diciembre, por la que se establecen medidas de lucha contra la morosidad en las operaciones comerciales

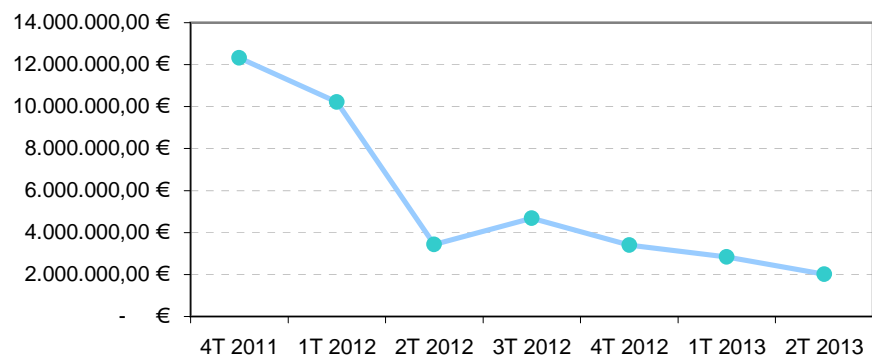
EVOLUCIÓN MOROSIDAD EN OPERACIONES COMERCIALES

Entidad	Informe	Segundo trimestre de 2013			Primer trimestre de 2013			Cuarto trimestre de 2012			Tercer trimestre de 2012		
		Nº	Importe	Plazo (días)	Nº	Importe	Plazo (días)	Nº	Importe	Plazo (días)	Nº	Importe	Plazo (días)
Excmo. Ayuntamiento de Antequera	Pagos realizados	1209	2.177.610,37 €	95,79	1842	2.232.616,03 €	114,67	2581	4.187.401,73 €	175,60	3005	10.612.271,80 €	197,87
	Obligaciones pdtes. de pago	1446	1.720.815,90 €	126,75	1285	2.067.462,98 €	126,67	1848	2.287.220,10 €	179,52	2490	3.187.544,91 €	239,29
	Facturas >90 días sin incorporar	79	373.605,95 €	147,33	98	443.615,11 €	140,87	182	41.749,79 €	45,84	139	37.500,25 €	53,65
O.A.L. Promoción y Desarrollo	Pagos realizados	209	70.993,11 €	77,15	325	244.294,96 €	157,79	516	372.558,40 €	187,49	117	96.330,16 €	238,77
	Obligaciones pdtes. de pago	87	118.294,57 €	45,13	52	23.811,00 €	96,89	180	154.701,61 €	173,72	467	413.881,00 €	139,20
	Facturas >90 días sin incorporar	0	- €	0,00	0	- €	0,00	0	- €	0,00	0	- €	0,00
O.A.L. Fundación Municipal de Cultura	Pagos realizados	122	89.899,12 €	19,87	153	138.478,49 €	96,61	110	30.133,34 €	73,87	96	286.734,71 €	103,97
	Obligaciones pdtes. de pago	3	22.155,21 €	32,25	6	831,43 €	72,31	49	50.600,74 €	141,36	39	54.539,21 €	57,14
	Facturas >90 días sin incorporar	0	- €	0,00	0	- €	0,00	4	36.264,72 €	33,13	2	864,72 €	69,33
O.A.L. Patronato Deportivo Municipal	Pagos realizados	164	169.489,96 €	142,36	384	198.262,69 €	141,22	82	95.616,07 €	164,39	256	201.811,18 €	321,93
	Obligaciones pdtes. de pago	90	158.820,53 €	139,11	84	172.142,64 €	153,37	293	205.356,08 €	139,74	211	178.433,90 €	139,48
	Facturas >90 días sin incorporar	0	- €	0,00	20	120.479,38 €	94,57	144	114.352,64 €	74,79	31	41.591,35 €	34,80
E.M. Aguas del Torcal, S.A.	Pagos realizados				545	383.555,10 €	140,49	394	366.373,28 €	87,23	367	303.461,87 €	99,99
	Obligaciones pdtes. de pago				564	565.879,26 €	152,23	650	693.724,71 €	117,61	377	836.672,89 €	365,12
E.M. S.P.E.R.A.C., S.A.	Pagos realizados				88	26.508,08 €	27,00	122	29.428,85 €	3,00	83	38.685,96 €	6,00
	Obligaciones pdtes. de pago				3	8.480,34 €	216,00	4	10.289,79 €	140,00	2	9.025,34 €	58,00
E.M. Radio Torcal, S.A.	Pagos realizados				0	- €	0,00	0	- €	0,00	0	- €	0,00
	Obligaciones pdtes. de pago				3	947,15 €	1.833,00	3	947,15 €	1.743,00	3	947,15 €	1.651,00
E.M. Antequera Cinema, S.A.	Pagos realizados				20	10.848,72 €	25,45	16	4.223,58 €	12,38	13	2.883,46 €	11,51
	Obligaciones pdtes. de pago				0	- €	0,00	2	1.757,57 €	8,11	0	- €	0,00
Total	Pagos realizados	1704	2.507.992,56 €	95,69	3357	3.234.564,07 €	120,82	3821	5.085.735,25 €	168,16	3937	11.542.179,14 €	194,79
	Obligaciones pdtes. de pago	1626	2.020.086,21 €	121,91	1997	2.839.554,80 €	133,95	3029	3.404.597,75 €	163,90	3589	4.681.044,40 €	246,94
	Facturas >90 días sin incorporar	79	373.605,95 €	147,33	118	564.094,49 €	130,98	330	192.367,15 €	60,65	172	79.956,32 €	44,01

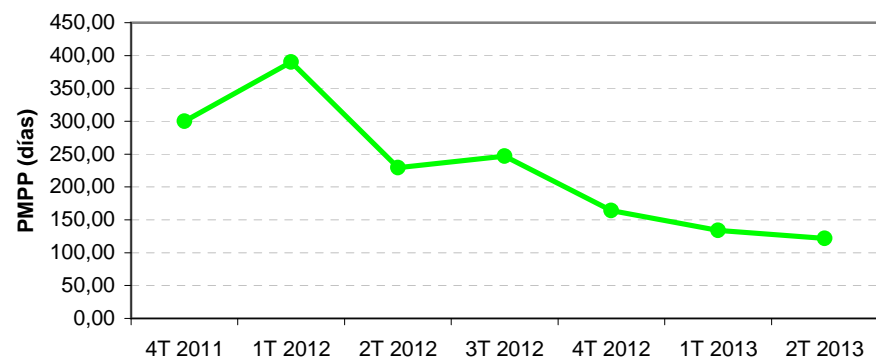
Entidad	Informe	Segundo trimestre de 2012			Primer trimestre de 2012			Cuarto trimestre de 2011			Tercer trimestre de 2011		
		Nº	Importe	Plazo (días)	Nº	Importe	Plazo (días)	Nº	Importe	Plazo (días)	Nº	Importe	Plazo (días)
Excmo. Ayuntamiento de Antequera	Pagos realizados	5545	8.938.303,30 €	454,07	1188	3.498.345,50 €	226,80	1299	4.406.237,54 €	355,70	1111	2.185.552,30 €	201,30
	Obligaciones pdtes. de pago	1693	2.268.655,02 €	216,43	5201	7.620.078,68 €	417,30	5596	9.402.752,15 €	308,29	5114	8.656.678,41 €	323,62
	Facturas >90 días sin incorporar	89	24.563,19 €	35,13	1919	2.583.686,68 €	380,07	1654	1.910.950,71 €	310,52	1312	1.518.223,07 €	1.244,40
O.A.L. Promoción y Desarrollo	Pagos realizados	321	253.726,93 €	265,77	202	106.271,98 €	184,60	373	209.911,58 €	86,08	244	154.469,64 €	202,35
	Obligaciones pdtes. de pago	267	278.351,48 €	112,20	170	149.389,85 €	178,41	210	250.694,93 €	342,93	260	422.184,57 €	1.250,52
	Facturas >90 días sin incorporar	0	- €	0,00	0	- €	0,00	0	- €	0,00	24	70.852,62 €	29,83
O.A.L. Fundación Municipal de Cultura	Pagos realizados	184	246.928,28 €	220,79	153	127.074,20 €	108,53	159	166.583,71 €	107,05	259	302.442,27 €	139,68
	Obligaciones pdtes. de pago	19	12.385,06 €	224,44	83	167.693,84 €	320,43	150	323.325,48 €	215,09	176	364.531,67 €	130,85
	Facturas >90 días sin incorporar	2	798,06 €	28,51	37	24.588,74 €	35,36	44	122.862,56 €	78,84	28	94.475,59 €	117,81
O.A.L. Patronato Deportivo Municipal	Pagos realizados	473	448.670,53 €	288,72	226	130.915,86 €	248,01	119	147.388,28 €	245,16	75	73.680,24 €	212,56
	Obligaciones pdtes. de pago	174	184.943,31 €	124,56	415	399.935,00 €	239,12	517	399.083,12 €	233,66	479	390.580,36 €	229,46
	Facturas >90 días sin incorporar	3	69.673,68 €	14,70	0	- €	0,00	96	66.384,31 €	75,84	126	96.811,44 €	27,42
E.M. Aguas del Torcal, S.A.	Pagos realizados	1378	1.575.395,61 €	342,81	509	372.707,63 €	172,49	457	514.944,37 €	163,74	383	389.578,90 €	135,87
	Obligaciones pdtes. de pago	266	680.597,00 €	348,02	1210	1.877.894,56 €	334,26	1296	1.944.544,08 €	281,48	1128	1.411.652,30 €	251,10
E.M. S.P.E.R.A.C., S.A.	Pagos realizados	147	58.453,38 €	7,00	104	84.695,38 €	28,00	130	84.143,26 €	16,00	199	46.075,94 €	53,00
	Obligaciones pdtes. de pago	0	- €	0,00	2	1.394,70 €	14,00	0	- €	0,00	0	- €	0,00
E.M. Radio Torcal, S.A.	Pagos realizados	0	- €	0,00	0	- €	0,00	0	- €	0,00	0	- €	0,00
	Obligaciones pdtes. de pago	3	947,15 €	1.590,00	3	947,15 €	1.468,00	3	947,15 €	1.377,00	3	947,15 €	1.285,00
E.M. Antequera Cinema, S.A.	Pagos realizados	16	4.638,41 €	8,57	18	7.179,29 €	17,31	13	3.279,45 €	7,03	0	- €	0,00
	Obligaciones pdtes. de pago	0	- €	0,00	0	- €	0,00	1	898,39 €	13,42	0	- €	0,00
Total	Pagos realizados	8064	11.526.116,44 €	420,84	2400	4.327.189,84 €	214,02	2550	5.532.488,19 €	311,80	2271	3.151.799,29 €	185,45
	Obligaciones pdtes. de pago	2422	3.425.879,02 €	229,55	7084	10.217.333,78 €	390,02	7773	12.322.245,30 €	299,96	7160	11.246.574,46 €	339,87
	Facturas >90 días sin incorporar	94	95.034,93 €	20,10	1956	2.608.275,42 €	376,82	1794	2.100.197,58 €	289,55	1490	1.780.362,72 €	1.070,11

GRÁFICOS DE EVOLUCIÓN

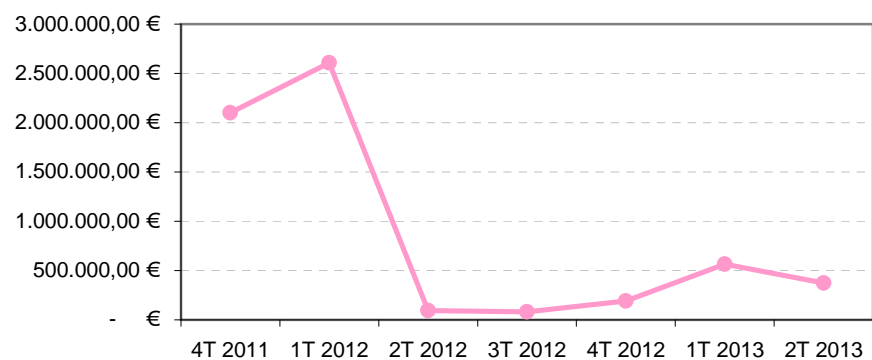
Evolución obligaciones pendientes de pago por operaciones comerciales



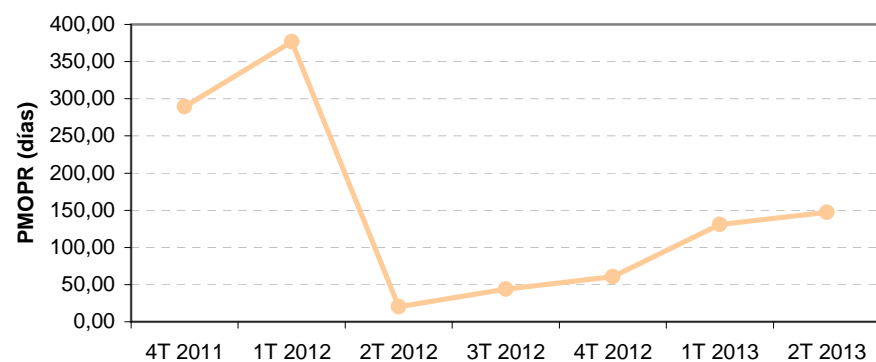
Evolución del Período Medio del Pendiente de Pago (PMPP) en operaciones comerciales



Evolución facturas pendientes de reconocimiento con más de tres meses desde su registro



Evolución del Período Medio de Operaciones Pendientes de Reconocimiento (PMOPR)





AYUNTAMIENTO

Informe trimestral sobre el cumplimiento de los plazos previstos para el pago de obligaciones

(Elaborado de acuerdo con la Guía para la elaboración de los Informes trimestrales que las entidades locales han de remitir al Ministerio de Economía y Hacienda, en cumplimiento del artículo cuarto de la Ley 15/2010, de 5 de julio, de modificación de la Ley 3/2004, de 29 de diciembre, por la que se establecen medidas de lucha contra la morosidad en las operaciones comerciales)

PERÍODO:

**del 1 de abril de 2013
al 30 de junio de 2013**



INFORME TRIMESTRAL SOBRE EL CUMPLIMIENTO DE LOS PLAZOS PREVISTOS PARA EL PAGO DE OBLIGACIONES

SEGUNDO TRIMESTRE DE 2013

En cumplimiento de lo dispuesto por el artículo 4, apartado 3, de la Ley 15/2010, de 5 de julio, de modificación de la Ley 3/2004, de 29 de diciembre, por la que se establecen medidas de lucha contra la morosidad en las operaciones comerciales, se emite el presente informe:

PRIMERO.- La regulación aplicable se haya esencialmente contenida en: la Ley 3/2004, de 29 de diciembre, por la que se establecen medidas de lucha contra la morosidad en las operaciones comerciales; y en la Ley 15/2010, de 5 de julio, de modificación de la referida Ley 3/2004.

SEGUNDO.- Establece el artículo 4.3 de la citada Ley 15/2010, de 5 de julio, que *“Los Tesoreros o, en su defecto, Interventores de las Corporaciones locales elaborarán trimestralmente un informe sobre el cumplimiento de los plazos previstos en esta Ley para el pago de las obligaciones de cada Entidad local, que incluirá necesariamente el número y cuantía global de las obligaciones pendientes en las que se esté incumpliendo el plazo”*.

El 23 de marzo de 2011 se publicó en el portal del Ministerio de Economía y Hacienda (<http://www.meh.es>) la *Guía para la elaboración de los Informes trimestrales que las entidades locales han de remitir al Ministerio de Economía y Hacienda, en cumplimiento del artículo cuarto de la Ley 15/2010, de 5 de julio, de modificación de la Ley 3/2004, de 29 de diciembre, por la que se establecen medidas de lucha contra la morosidad en las operaciones comerciales*. Dicha guía establece cuál ha de ser el contenido de tales informes, el cual viene compuesto para las Entidades Locales y sus Organismos dependientes por cuatro cuadros resumen referidos a gastos corrientes en bienes y servicios y a inversiones, recogiendo respectivamente la siguiente información:

- a) Pagos realizados en el trimestre
- b) Intereses de demora pagados en el trimestre.
- c) Facturas o documentos justificativos pendientes de Pago al final del trimestre.
- d) Facturas o documentos justificativos con respecto a las cuales, al final de cada trimestre natural, hayan transcurrido más de tres meses desde su anotación en el registro de facturas y no se hayan tramitado los correspondientes expedientes de reconocimiento de la obligación.

A ello añade el apartado 4 del artículo 5 de la Ley 15/2010, de 5 de julio, que *“la Intervención u órgano de la Entidad local que tenga atribuida la función de contabilidad incorporará al informe trimestral al Pleno regulado en el artículo anterior, una relación de las facturas o documentos justificativos con respecto a los cuales hayan transcurrido más de tres meses desde su anotación en el citado registro y no se hayan tramitado los correspondientes expedientes de reconocimiento de la obligación o se haya justificado por el órgano gestor la ausencia de tramitación de los mismos. El Pleno, en el plazo de 15 días contados desde el día de la reunión en la que tenga conocimiento de dicha información, publicará un informe agregado de la relación de facturas y documentos que se le hayan presentado agrupándolos según su estado de tramitación”*.



Sobre la base de todo lo antedicho y de acuerdo con la Guía referida, se han elaborado los cuadros y el listado que completan y acompañan al presente informe.

TERCERO.- En cuanto a los **PAGOS REALIZADOS** en el trimestre por el Excmo. Ayuntamiento de Antequera referidos a gastos corrientes en bienes y servicios y a inversiones, señalar que los mismos han alcanzado la cuantía de 2.177.610,37 €, lo que supone un descenso respecto a los del trimestre anterior, que se situaron en 2.232.616,03 €.

No se han producido durante el trimestre otros pagos por operaciones comerciales ni tampoco pagos sin desagregar.

El Período Medio de Pago (PMP) del trimestre se ha situado en 95,79 días y el Período Medio de Pago Excedido (PMPE) en 79,11 días, lo que ha supuesto un decremento de los mismos respecto al trimestre anterior, en que fueron 114,67 y 103,50 días respectivamente. Tal disminución implica que en este trimestre se ha pagado obligaciones con proveedores cuyo promedio de antigüedad es inferior al de las abonadas en el trimestre anterior.

CUARTO.- En cuanto a los **INTERESES DE DEMORA PAGADOS** en el trimestre por el Excmo. Ayuntamiento de Antequera, comentar que durante dicho período no se han realizado pagos por este concepto derivado de operaciones comerciales, al igual que ocurrió en el trimestre anterior, donde tampoco se realizó pago alguno por este apartado.

QUINTO.- En cuanto a las **FACTURAS O DOCUMENTOS JUSTIFICATIVOS PENDIENTES DE PAGO** al final del trimestre, indicar que los mismos se sitúan en 1.720.815,90 €, lo que supone un decremento respecto al trimestre anterior, donde quedó en la cifra de 2.067.462,98 €.

El Período Medio del Pendiente de Pago (PMPP) al final del trimestre se ha situado en 126,75 días, lo que ha supuesto un leve incremento del mismo respecto al trimestre anterior, en que fue de 126,67 días. Por su parte, el Período Medio del Pendiente de Pago Excedido (PMPPE) al final del trimestre fue de 102,03 días, lo que igualmente supone un ligero incremento respecto al alcanzado al final del trimestre anterior, que se situó en 100,80 días.

SEXTO.- Finalmente, las **FACTURAS PENDIENTES DE RECONOCIMIENTO PARA LAS QUE HAN TRANSCURRIDO MÁS DE TRES MESES DESDE SU REGISTRO** al final del trimestre han alcanzado la cifra de 373.605,95 €, lo que supone un decremento respecto al final del trimestre anterior, en el que las mismas se situaron en 443.615,11 €.

El Período Medio de Operaciones Pendientes de Reconocimiento (PMOPR) al final del trimestre fue de 147,33 días, lo que supone un incremento respecto al alcanzado al final del trimestre anterior, que se situó en 140,87 días.

Debe resaltarse la gran influencia que en tales cifras está teniendo la existencia de un importante número de facturas giradas a este Ayuntamiento por los trabajos de



emergencia realizados como consecuencia de las fuertes lluvias habidas en los meses de septiembre y octubre de 2012. Dichas facturas se encuentran pendientes de reconocimiento, el cual está a la espera de que el Estado conceda la correspondiente subvención y pueda generarse crédito sobre la base de la misma.

Por último, el artículo 5, apartado 4, de la Ley 5/2010 establece que “la Intervención u órgano de la Entidad local que tenga atribuida la función de contabilidad incorporará al informe trimestral al Pleno regulado en el artículo anterior, una relación de las facturas o documentos justificativos con respecto a los cuales hayan transcurrido más de tres meses desde su anotación en el citado registro y no se hayan tramitado los correspondientes expedientes de reconocimiento de la obligación o se haya justificado por el órgano gestor la ausencia de tramitación de los mismos. El Pleno, en el plazo de 15 días contados desde el día de la reunión en la que tenga conocimiento de dicha información, publicará un informe agregado de la relación de facturas y documentos que se le hayan presentado agrupándolos según su estado de tramitación”. Se adjunta al presente la relación de facturas por operaciones comerciales no reconocidas y para las que han transcurrido más de tres meses desde su fecha de registro.

Es todo cuanto tengo el honor de informar.

Antequera, a 1 de julio de 2013

EL INTERVENTOR GENERAL



Fdo. Francisco de P. Díaz Argüelles

a) Pagos realizados en el trimestre (Ayuntamiento)

Pagos realizados en el trimestre	Período medio pago (PMP) (días)	Período medio pago excedido (PMPE) (días)	Pagos realizados en el trimestre				Pagos Totales
			Dentro período legal pago		Fuera período legal pago		
			Número de pagos	Importe total	Número de pagos	Importe total	
Gastos en Bienes Corrientes y Servicios	106,31	90,04	135	184.659,46 €	610	1.338.042,11 €	1.522.701,57 €
Aplicados a Presupuesto (Capítulo 2) por artículos							
20- Arrendamientos y Cánones	80,06	192,20	36	24.092,52 €	10	11.853,25 €	35.945,77 €
21- Reparación, Mantenimiento y conservación	173,37	153,18	12	8.445,90 €	146	126.105,95 €	134.551,85 €
22- Material, Suministros y Otros	104,09	82,28	57	99.735,66 €	446	1.197.824,15 €	1.297.559,81 €
23- Indemnización por razón del servicio	10,20	169,33	29	48.189,30 €	7	1.767,40 €	49.956,70 €
24- Gasto de Publicaciones	0,00	0,00	0	- €	0	- €	- €
26- Trabajos realizados por Instituciones s.f. de lucro	0,00	0,00	0	- €	0	- €	- €
27- Gastos imprevistos y funciones no clasificadas	22,39	64,00	1	4.196,08 €	1	491,36 €	4.687,44 €
2 - Sin desagregar	0,00	0,00	0	- €	0	- €	- €
Pendientes de aplicar a Presupuesto	0,00	0,00	0	- €	0	- €	- €
Inversiones reales	71,33	52,45	111	106.440,66 €	353	548.468,14 €	654.908,80 €
Aplicados a Presupuesto (Capítulo 6)	71,33	52,45	111	106.440,66 €	353	548.468,14 €	654.908,80 €
Pendientes de aplicar a Presupuesto	0,00	0,00	0	- €	0	- €	- €
Otros Pagos realizados por operaciones comerciales	0,00	0,00	0	- €	0	- €	- €
Aplicados a Presupuesto	0,00	0,00	0	- €	0	- €	- €
Pendientes de aplicar a Presupuesto	0,00	0,00	0	- €	0	- €	- €
Sin desagregar	0,00	0,00	0	- €	0	- €	- €
Aplicados a Presupuesto	0,00	0,00	0	- €	0	- €	- €
Pendientes de aplicar a Presupuesto	0,00	0,00	0	- €	0	- €	- €
Total	95,79	79,11	246	291.100,12 €	963	1.886.510,25 €	2.177.610,37 €

Antequera, a 30 de junio de 2013

b) Intereses de demora pagados en el período (Ayuntamiento)

<u>Intereses de demora</u> pagados en el trimestre	Intereses de demora pagados en el período	
	Número de pagos	Importe total intereses
Gastos Corrientes en Bienes y Servicios	0	- €
Inversiones reales	0	- €
Otros Pagos realizados por operaciones comerciales	0	- €
Sin desagregar	0	- €
Total	0	- €

Antequera, a 30 de junio de 2013

c) Facturas o documentos justificativos pendientes de pago al final del trimestre (Ayuntamiento)

Facturas o documentos justificativos pendientes de pago al final del trimestre	Período medio del pendiente de pago (PMPP) (días)	Período medio del pendiente de pago excedido (PMPPE) (días)	Pendiente de pago al final del Trimestre				Pendiente de Pago Total (importe)
			Dentro período legal pago a final del trimestre		Fuera período legal pago a final del trimestre		
			Número de operaciones	Importe total	Número de operaciones	Importe total	
Gastos en Bienes Corrientes y Servicios	107,42	80,29	64	36.060,38 €	1192	1.096.778,31 €	1.132.838,69 €
20- Arrendamientos y Cánones	103,17	86,49	2	4.789,72 €	20	27.516,72 €	32.306,44 €
21- Reparación, Mantenimiento y conservación	105,86	79,92	30	12.112,84 €	553	268.524,42 €	280.637,26 €
22- Material, Suministros y Otros	108,31	80,41	32	19.157,82 €	613	795.806,93 €	814.964,75 €
23- Indemnización por razón del servicio	62,37	32,37	0	- €	2	819,55 €	819,55 €
24- Gasto de Publicaciones	0,00	0,00	0	- €	0	- €	- €
26- Trabajos realizados por Instituciones s.f. de lucro	0,00	0,00	0	- €	0	- €	- €
27- Gastos imprevistos y funciones no clasificadas	79,06	49,06	0	- €	4	4.110,69 €	4.110,69 €
2 - Sin desagregar	0,00	0,00	0	- €	0	- €	- €
Inversiones reales	168,85	146,74	16	28.482,25 €	140	536.375,95 €	564.858,20 €
Otros Pagos pendientes por operaciones comerciales	0,00	0,00	0	- €	0	- €	- €
Sin desagregar	45,58	79,44	20	16.910,61 €	14	6.208,40 €	23.119,01 €
Total	126,75	102,03	100	81.453,24 €	1346	1.639.362,66 €	1.720.815,90 €

Antequera, a 30 de junio de 2013

d) Facturas o documentos justificativos con respecto a las cuales, al final del trimestre, hayan transcurrido más de tres meses desde su anotación en el registro de facturas y no se hayan tramitado los correspondientes expedientes de reconocimiento de la obligación (Ayuntamiento)

Facturas o docum. justificativos al final del trimestre con más de tres meses de su anotación en registro de facturas, pendientes del reconocimiento de la obligación (Art. 5.4 Ley 15/2010)	Período medio operaciones pendientes reconocim. (PMOPR)	Pendiente de reconocimiento obligación	
		Número	Importe Total
Gastos Corrientes en Bienes y Servicios	92,15	22	57.041,91 €
Inversiones reales	157,94	53	313.657,26 €
Sin desagregar	85,00	4	2.906,78 €
Total	147,33	79	373.605,95 €

Antequera, a 30 de junio de 2013

PROMOCION DESARROLLO

O.A. PROMOCIÓN Y DESARROLLO

Informe trimestral sobre el cumplimiento de los plazos previstos para el pago de obligaciones

(Elaborado de acuerdo con la Guía para la elaboración de los Informes trimestrales que las entidades locales han de remitir al Ministerio de Economía y Hacienda, en cumplimiento del artículo cuarto de la Ley 15/2010, de 5 de julio, de modificación de la Ley 3/2004, de 29 de diciembre, por la que se establecen medidas de lucha contra la morosidad en las operaciones comerciales)

PERÍODO:

**del 1 de abril de 2013
al 30 de junio de 2013**

a) Pagos realizados en el trimestre (O.A. Promoción y Desarrollo)

Pagos realizados en el trimestre	Período medio pago (PMP) (días)	Período medio pago excedido (PMPE) (días)	Pagos realizados en el trimestre				Pagos Totales
			Dentro período legal pago		Fuera período legal pago		
			Número de pagos	Importe total	Número de pagos	Importe total	
Gastos en Bienes Corrientes y Servicios	76,94	65,95	63	16.466,56 €	144	53.708,96 €	70.175,52 €
Aplicados a Presupuesto (Capítulo 2) por artículos							
20- Arrendamientos y Cánones	73,10	43,10	0	- €	3	3.239,17 €	3.239,17 €
21- Reparación, Mantenimiento y conservación	233,02	203,02	0	- €	13	6.654,47 €	6.654,47 €
22- Material, Suministros y Otros	60,29	46,82	61	16.091,51 €	128	43.815,32 €	59.906,83 €
23- Indemnización por razón del servicio	1,00	0,00	2	375,05 €	0	- €	375,05 €
24- Gasto de Publicaciones	0,00	0,00	0	- €	0	- €	- €
26- Trabajos realizados por Instituciones s.f. de lucro	0,00	0,00	0	- €	0	- €	- €
27- Gastos imprevistos y funciones no clasificadas	0,00	0,00	0	- €	0	- €	- €
2 - Sin desagregar	0,00	0,00	0	- €	0	- €	- €
Pendientes de aplicar a Presupuesto	0,00	0,00	0	- €	0	- €	- €
Inversiones reales	94,87	64,87	0	- €	2	817,59 €	817,59 €
Aplicados a Presupuesto (Capítulo 6)	94,87	64,87	0	- €	2	817,59 €	817,59 €
Pendientes de aplicar a Presupuesto	0,00	0,00	0	- €	0	- €	- €
Otros Pagos realizados por operaciones comerciales	0,00	0,00	0	- €	0	- €	- €
Aplicados a Presupuesto	0,00	0,00	0	- €	0	- €	- €
Pendientes de aplicar a Presupuesto	0,00	0,00	0	- €	0	- €	- €
Sin desagregar	0,00	0,00	0	- €	0	- €	- €
Aplicados a Presupuesto	0,00	0,00	0	- €	0	- €	- €
Pendientes de aplicar a Presupuesto	0,00	0,00	0	- €	0	- €	- €
Total	77,15	65,93	63	16.466,56 €	146	54.526,55 €	70.993,11 €

Antequera, a 30 de junio de 2013

b) Intereses de demora pagados en el período
(O.A. Promoción y Desarrollo)

<u>Intereses de demora</u> pagados en el trimestre	Intereses de demora pagados en el período	
	Número de pagos	Importe total intereses
Gastos Corrientes en Bienes y Servicios	0	- €
Inversiones reales	0	- €
Otros Pagos realizados por operaciones comerciales	0	- €
Sin desagregar	0	- €
Total	0	- €

Antequera, a 30 de junio de 2013

c) Facturas o documentos justificativos pendientes de pago al final del trimestre
(O.A. Promoción y Desarrollo)

Facturas o documentos justificativos pendientes de pago al final del trimestre	Período medio del pendiente de pago (PMPP) (días)	Período medio del pendiente de pago excedido (PMPPE) (días)	Pendiente de pago al final del Trimestre				Pendiente de Pago Total (importe)
			Dentro período legal pago a final del trimestre		Fuera período legal pago a final del trimestre		
			Número de operaciones	Importe total	Número de operaciones	Importe total	
Gastos en Bienes Corrientes y Servicios	45,13	59,36	28	83.482,50 €	59	34.812,07 €	118.294,57 €
20- Arrendamientos y Cánones	42,00	12,00	0	- €	1	127,05 €	127,05 €
21- Reparación, Mantenimiento y conservación	51,91	21,91	0	- €	6	3.958,71 €	3.958,71 €
22- Material, Suministros y Otros	44,90	64,38	28	83.482,50 €	52	30.726,31 €	114.208,81 €
23- Indemnización por razón del servicio	0,00	0,00	0	- €	0	- €	- €
24- Gasto de Publicaciones	0,00	0,00	0	- €	0	- €	- €
26- Trabajos realizados por Instituciones s.f. de lucro	0,00	0,00	0	- €	0	- €	- €
27- Gastos imprevistos y funciones no clasificadas	0,00	0,00	0	- €	0	- €	- €
2 - Sin desagregar	0,00	0,00	0	- €	0	- €	- €
Inversiones reales	0,00	0,00	0	- €	0	- €	- €
Otros Pagos pendientes por operaciones comerciales	0,00	0,00	0	- €	0	- €	- €
Sin desagregar	0,00	0,00	0	- €	0	- €	- €
Total	45,13	59,36	28	83.482,50 €	59	34.812,07 €	118.294,57 €

Antequera, a 30 de junio de 2013

d) Facturas o documentos justificativos con respecto a las cuales, al final del trimestre, hayan transcurrido más de tres meses desde su anotación en el registro de facturas y no se hayan tramitado los correspondientes expedientes de reconocimiento de la obligación (O.A. Promoción y Desarrollo)

Facturas o docum. justificativos al final del trimestre con más de tres meses de su anotación en registro de facturas, pendientes del reconocimiento de la obligación (Art. 5.4 Ley 15/2010)	Período medio operaciones pendientes reconocim. (PMOPR)	Pendiente de reconocimiento obligación	
		Número	Importe Total
Gastos Corrientes en Bienes y Servicios	0,00	0	- €
Inversiones reales	0,00	0	- €
Sin desagregar	0,00	0	- €
Total	0,00	0	- €

Antequera, a 30 de junio de 2013



FUNDACIÓN MUNICIPAL DE CULTURA
AYUNTAMIENTO DE ANTEQUERA

O.A. FUNDACIÓN MUNICIPAL DE CULTURA

Informe trimestral sobre el cumplimiento de los plazos previstos para el pago de obligaciones

(Elaborado de acuerdo con la Guía para la elaboración de los Informes trimestrales que las entidades locales han de remitir al Ministerio de Economía y Hacienda, en cumplimiento del artículo cuarto de la Ley 15/2010, de 5 de julio, de modificación de la Ley 3/2004, de 29 de diciembre, por la que se establecen medidas de lucha contra la morosidad en las operaciones comerciales)

PERÍODO:

**del 1 de abril de 2013
al 30 de junio de 2013**

a) Pagos realizados en el trimestre (O.A. Fundación Municipal de Cultura)

Pagos realizados en el trimestre	Período medio pago (PMP) (días)	Período medio pago excedido (PMPE) (días)	Pagos realizados en el trimestre				Pagos Totales
			Dentro período legal pago		Fuera período legal pago		
			Número de pagos	Importe total	Número de pagos	Importe total	
Gastos en Bienes Corrientes y Servicios	19,87	8,26	100	73.527,35 €	22	16.371,77 €	89.899,12 €
Aplicados a Presupuesto (Capítulo 2) por artículos							
20- Arrendamientos y Cánones	0,00	0,00	0	- €	0	- €	- €
21- Reparación, Mantenimiento y conservación	17,20	0,00	2	708,06 €	0	- €	708,06 €
22- Material, Suministros y Otros	19,90	8,26	97	72.770,57 €	22	16.371,77 €	89.142,34 €
23- Indemnización por razón del servicio	1,00	0,00	1	48,72 €	0	- €	48,72 €
24- Gasto de Publicaciones	0,00	0,00	0	- €	0	- €	- €
26- Trabajos realizados por Instituciones s.f. de lucro	0,00	0,00	0	- €	0	- €	- €
27- Gastos imprevistos y funciones no clasificadas	0,00	0,00	0	- €	0	- €	- €
2 - Sin desagregar	0,00	0,00	0	- €	0	- €	- €
Pendientes de aplicar a Presupuesto	0,00	0,00	0	- €	0	- €	- €
Inversiones reales	0,00	0,00	0	- €	0	- €	- €
Aplicados a Presupuesto (Capítulo 6)	0,00	0,00	0	- €	0	- €	- €
Pendientes de aplicar a Presupuesto	0,00	0,00	0	- €	0	- €	- €
Otros Pagos realizados por operaciones comerciales	0,00	0,00	0	- €	0	- €	- €
Aplicados a Presupuesto	0,00	0,00	0	- €	0	- €	- €
Pendientes de aplicar a Presupuesto	0,00	0,00	0	- €	0	- €	- €
Sin desagregar	0,00	0,00	0	- €	0	- €	- €
Aplicados a Presupuesto	0,00	0,00	0	- €	0	- €	- €
Pendientes de aplicar a Presupuesto	0,00	0,00	0	- €	0	- €	- €
Total	19,87	8,26	100	73.527,35 €	22	16.371,77 €	89.899,12 €

Antequera, a 30 de junio de 2013

b) Intereses de demora pagados en el período
(O.A. Fundación Municipal de Cultura)

<u>Intereses de demora</u> pagados en el trimestre	Intereses de demora pagados en el período	
	Número de pagos	Importe total intereses
Gastos Corrientes en Bienes y Servicios	0	- €
Inversiones reales	0	- €
Otros Pagos realizados por operaciones comerciales	0	- €
Sin desagregar	0	- €
Total	0	- €

Antequera, a 30 de junio de 2013

c) Facturas o documentos justificativos pendientes de pago al final del trimestre
(O.A. Fundación Municipal de Cultura)

Facturas o documentos justificativos pendientes de pago al final del trimestre	Período medio del pendiente de pago (PMPP) (días)	Período medio del pendiente de pago excedido (PMPPE) (días)	Pendiente de pago al final del Trimestre				Pendiente de Pago Total (importe)
			Dentro período legal pago a final del trimestre		Fuera período legal pago a final del trimestre		
			Número de operaciones	Importe total	Número de operaciones	Importe total	
Gastos en Bienes Corrientes y Servicios	32,25	2,31	1	313,50 €	2	21.841,71 €	22.155,21 €
20- Arrendamientos y Cánones	0,00	0,00	0	- €	0	- €	- €
21- Reparación, Mantenimiento y conservación	0,00	0,00	0	- €	0	- €	- €
22- Material, Suministros y Otros	32,25	2,31	1	313,50 €	2	21.841,71 €	22.155,21 €
23- Indemnización por razón del servicio	0,00	0,00	0	- €	0	- €	- €
24- Gasto de Publicaciones	0,00	0,00	0	- €	0	- €	- €
26- Trabajos realizados por Instituciones s.f. de lucro	0,00	0,00	0	- €	0	- €	- €
27- Gastos imprevistos y funciones no clasificadas	0,00	0,00	0	- €	0	- €	- €
2 - Sin desagregar	0,00	0,00	0	- €	0	- €	- €
Inversiones reales	0,00	0,00	0	- €	0	- €	- €
Otros Pagos pendientes por operaciones comerciales	0,00	0,00	0	- €	0	- €	- €
Sin desagregar	0,00	0,00	0	- €	0	- €	- €
Total	32,25	2,31	1	313,50 €	2	21.841,71 €	22.155,21 €

Antequera, a 30 de junio de 2013

d) Facturas o documentos justificativos con respecto a las cuales, al final del trimestre, hayan transcurrido más de tres meses desde su anotación en el registro de facturas y no se hayan tramitado los correspondientes expedientes de reconocimiento de la obligación (O.A. Fundación Municipal de Cultura)

Facturas o docum. justificativos al final del trimestre con más de tres meses de su anotación en registro de facturas, pendientes del reconocimiento de la obligación (Art. 5.4 Ley 15/2010)	Período medio operaciones pendientes reconocim. (PMOPR)	Pendiente de reconocimiento obligación	
		Número	Importe Total
Gastos Corrientes en Bienes y Servicios	0,00	0	- €
Inversiones reales	0,00	0	- €
Sin desagregar	0,00	0	- €
Total	0,00	0	- €

Antequera, a 30 de junio de 2013



O.A. PATRONATO DEPORTIVO MUNICIPAL

Informe trimestral sobre el cumplimiento de los plazos previstos para el pago de obligaciones

(Elaborado de acuerdo con la Guía para la elaboración de los Informes trimestrales que las entidades locales han de remitir al Ministerio de Economía y Hacienda, en cumplimiento del artículo cuarto de la Ley 15/2010, de 5 de julio, de modificación de la Ley 3/2004, de 29 de diciembre, por la que se establecen medidas de lucha contra la morosidad en las operaciones comerciales)

PERÍODO:

**del 1 de abril de 2013
al 30 de junio de 2013**

a) Pagos realizados en el trimestre (O.A. Patronato Deportivo Municipal)

Pagos realizados en el trimestre	Período medio pago (PMP) (días)	Período medio pago excedido (PMPE) (días)	Pagos realizados en el trimestre				Pagos Totales
			Dentro período legal pago		Fuera período legal pago		
			Número de pagos	Importe total	Número de pagos	Importe total	
Gastos en Bienes Corrientes y Servicios	137,60	139,56	53	33.256,80 €	105	123.618,26 €	156.875,06 €
Aplicados a Presupuesto (Capítulo 2) por artículos							
20- Arrendamientos y Cánones	128,40	98,40	0	- €	2	5.511,00 €	5.511,00 €
21- Reparación, Mantenimiento y conservación	32,72	12,50	2	2.032,80 €	6	2.852,62 €	4.885,42 €
22- Material, Suministros y Otros	141,44	144,68	51	31.224,00 €	97	115.254,64 €	146.478,64 €
23- Indemnización por razón del servicio	0,00	0,00	0	- €	0	- €	- €
24- Gasto de Publicaciones	0,00	0,00	0	- €	0	- €	- €
26- Trabajos realizados por Instituciones s.f. de lucro	0,00	0,00	0	- €	0	- €	- €
27- Gastos imprevistos y funciones no clasificadas	0,00	0,00	0	- €	0	- €	- €
2 - Sin desagregar	0,00	0,00	0	- €	0	- €	- €
Pendientes de aplicar a Presupuesto	0,00	0,00	0	- €	0	- €	- €
Inversiones reales	201,59	171,59	0	- €	6	12.614,90 €	12.614,90 €
Aplicados a Presupuesto (Capítulo 6)	201,59	171,59	0	- €	6	12.614,90 €	12.614,90 €
Pendientes de aplicar a Presupuesto	0,00	0,00	0	- €	0	- €	- €
Otros Pagos realizados por operaciones comerciales	0,00	0,00	0	- €	0	- €	- €
Aplicados a Presupuesto	0,00	0,00	0	- €	0	- €	- €
Pendientes de aplicar a Presupuesto	0,00	0,00	0	- €	0	- €	- €
Sin desagregar	0,00	0,00	0	- €	0	- €	- €
Aplicados a Presupuesto	0,00	0,00	0	- €	0	- €	- €
Pendientes de aplicar a Presupuesto	0,00	0,00	0	- €	0	- €	- €
Total	142,36	142,53	53	33.256,80 €	111	136.233,16 €	169.489,96 €

Antequera, a 30 de junio de 2013

b) Intereses de demora pagados en el período
(O.A. Patronato Deportivo Municipal)

<u>Intereses de demora</u> pagados en el trimestre	Intereses de demora pagados en el período	
	Número de pagos	Importe total intereses
Gastos Corrientes en Bienes y Servicios	0	- €
Inversiones reales	0	- €
Otros Pagos realizados por operaciones comerciales	0	- €
Sin desagregar	0	- €
Total	0	- €

Antequera, a 30 de junio de 2013

c) Facturas o documentos justificativos pendientes de pago al final del trimestre
(O.A. Patronato Deportivo Municipal)

Facturas o documentos justificativos pendientes de pago al final del trimestre	Período medio del pendiente de pago (PMPP) (días)	Período medio del pendiente de pago excedido (PMPPE) (días)	Pendiente de pago al final del Trimestre				Pendiente de Pago Total (importe)
			Dentro período legal pago a final del trimestre		Fuera período legal pago a final del trimestre		
			Número de operaciones	Importe total	Número de operaciones	Importe total	
Gastos en Bienes Corrientes y Servicios	139,11	120,87	22	15.023,52 €	68	143.797,01 €	158.820,53 €
20- Arrendamientos y Cánones	0,00	0,00	0	- €	0	- €	- €
21- Reparación, Mantenimiento y conservación	50,83	30,75	1	1.016,40 €	4	2.442,71 €	3.459,11 €
22- Material, Suministros y Otros	141,08	122,43	21	14.007,12 €	64	141.354,30 €	155.361,42 €
23- Indemnización por razón del servicio	0,00	0,00	0	- €	0	- €	- €
24- Gasto de Publicaciones	0,00	0,00	0	- €	0	- €	- €
26- Trabajos realizados por Instituciones s.f. de lucro	0,00	0,00	0	- €	0	- €	- €
27- Gastos imprevistos y funciones no clasificadas	0,00	0,00	0	- €	0	- €	- €
2 - Sin desagregar	0,00	0,00	0	- €	0	- €	- €
Inversiones reales	0,00	0,00	0	- €	0	- €	- €
Otros Pagos pendientes por operaciones comerciales	0,00	0,00	0	- €	0	- €	- €
Sin desagregar	0,00	0,00	0	- €	0	- €	- €
Total	139,11	120,87	22	15.023,52 €	68	143.797,01 €	158.820,53 €

Antequera, a 30 de junio de 2013

d) Facturas o documentos justificativos con respecto a las cuales, al final del trimestre, hayan transcurrido más de tres meses desde su anotación en el registro de facturas y no se hayan tramitado los correspondientes expedientes de reconocimiento de la obligación (O.A. Patronato Deportivo Municipal)

Facturas o docum. justificativos al final del trimestre con más de tres meses de su anotación en registro de facturas, pendientes del reconocimiento de la obligación (Art. 5.4 Ley 15/2010)	Período medio operaciones pendientes reconocim. (PMOPR)	Pendiente de reconocimiento obligación	
		Número	Importe Total
Gastos Corrientes en Bienes y Servicios	0,00	0	- €
Inversiones reales	0,00	0	- €
Sin desagregar	0,00	0	- €
Total	0,00	0	- €

Antequera, a 30 de junio de 2013



AGUAS del TORCAL S.A.

c/Manuel de Aguilar, 62 Edif. La Quinta - 29200 Antequera Tif. 952840000 Fax. 952702131

EMPRESA MUNICIPAL DE ABASTECIMIENTO DE AGUAS DE ANTEQUERA

AGUAS DEL TORCAL, S.A.

**Informe trimestral sobre el cumplimiento de los plazos
previstos para el pago de obligaciones**

(Elaborado de acuerdo con la Guía para la elaboración de los Informes trimestrales que las entidades locales han de remitir al Ministerio de Economía y Hacienda, en cumplimiento del artículo cuarto de la Ley 15/2010, de 5 de julio, de modificación de la Ley 3/2004, de 29 de diciembre, por la que se establecen medidas de lucha contra la morosidad en las operaciones comerciales)

PERÍODO:

**del 1 de abril de 2013
al 30 de junio de 2013**

a) Pagos realizados en el trimestre (AGUAS DEL TORCAL, S.A.)

Pagos realizados en el trimestre	Período medio pago (PMP) (días)	Período medio pago excedido (PMPE) (días)	Pagos realizados en el trimestre				Total Pagado
			Dentro período legal pago		Fuera período legal pago		
			Número de pagos	Importe total	Número de pagos	Importe total	
Aprovisionamientos y otros gastos de explotación	117,07	126,52	266	118.611,26 €	246	316.241,18 €	434.852,44 €
Adquisiciones de inmovilizado material e intangible	0,00	0,00	0	- €	0	- €	- €
Sin desagregar	0,00	0,00	0	- €	0	- €	- €
Total	117,07	126,52	266	118.611,26 €	246	316.241,18 €	434.852,44 €

Antequera, a 30 de junio de 2013

b) Intereses de demora pagados en el período (AGUAS DEL TORCAL, S.A.)

<u>Intereses de demora</u> pagados en el trimestre	Intereses de demora pagados en el período	
	Número de pagos	Importe total intereses
Aprovisionamientos y otros gastos de explotación	0	- €
Adquisiciones de inmovilizado e intangible	0	- €
Sin desagregar	0	- €
Total	0	- €

Antequera, a 30 de junio de 2013

c) Facturas o documentos justificativos pendientes de pago al final del trimestre (AGUAS DEL TORCAL, S.A.)

Facturas o documentos justificativos pendientes de pago al final del trimestre	Período medio del pendiente de pago (PMPP) (días)	Período medio del pendiente de pago excedido (PMPPE) (días)	Pendiente de pago al final del Trimestre				Pendiente de Pago Total (importe)
			Dentro período legal pago a final del trimestre		Fuera período legal pago a final del trimestre		
			Número de operaciones	Importe total	Número de operaciones	Importe total	
Aprovisionamientos y otros gastos de explotación	165,06	140,17	20	18.867,49 €	523	545.779,76 €	564.647,25 €
Adquisiciones de inmovilizado material e intangible	0,00	0,00	0	- €	0	- €	- €
Sin desagregar	0,00	0,00	0	- €	0	- €	- €
Total	165,06	140,17	20	18.867,49 €	523	545.779,76 €	564.647,25 €

Antequera, a 30 de junio de 2013

S.P.E.R.A.C. S.A.

C/ INFANTE DON FERNANDO

EDIF. SAN LUIS 90

29200 ANTEQUERA, MALAGA

CIF A-29554425

Informe trimestral sobre el cumplimiento de los plazos previstos para el pago de obligaciones

(Elaborado de acuerdo con la Guía para la elaboración de los Informes trimestrales que las entidades locales han de remitir al Ministerio de Economía y Hacienda, en cumplimiento del artículo cuarto de la Ley 15/2010, de 5 de julio, de modificación de la Ley 3/2004, de 29 de diciembre, por la que se establecen medidas de lucha contra la morosidad en las operaciones comerciales)

PERÍODO:

del 01 de Abril al 30 de Junio de 2013

a) Pagos realizados en el 2º trimestre DE 2013 SPERAC S.A.

Pagos realizados en el trimestre	Período medio pago (PMP) (días)	Período medio pago excedido (PMPE) (días)	Pagos realizados en el trimestre				Total pagos
			Dentro período legal pago		Fuera período legal		
			Número de pagos	Importe total	Número de pagos	Importe total	
Aprovisionamientos y otros gastos de explotación	19	55	76	15.073,21	5	3.019,68	18.092,89
Adquisiciones de inmovilizado material e intangible	0	0	0	0,00		0,00	0,00
Sin desagregar							0,00
Total	19	55	76	15.073,21	5	3.019,68	18.092,89

b) Intereses de demora pagados en el 2º Trimestre 2013 SPERAC S.A.

<u>Intereses de demora</u> pagados en el trimestre	Intereses de demora pagados en el período	
	Número de pagos	Importe total intereses
Aprovisionamientos y otros gastos de explotación	0	0
Adquisiciones de inmovilizado e intangible	0	0
Sin desagregar	0	0
Total	0	0

c) Facturas o documentos justificativos pendientes de pago al final del 2º trimestre de 2013

SPERAC S.A.

Facturas o documentos justificativos pendientes de pago al final del trimestre	Período medio del pendiente pago (PMPP) (días)	Período medio del pendiente de pago excedido (PMPPE) (días)	Pendiente de pago al final del Trimestre			
			Dentro período legal pago a final del trimestre		Fuera período legal pago a final del trimestre	
			Número de operaciones	Importe total	Número de operaciones	Importe total
Aprovisionamientos y otros gastos de explotación	172	137	0	0,00	2	14.380,14
Adquisiciones de inmovilizado material e intangible	0	0		0	0	0
Sin desagregar						
Total	172	137	0	0	2	14.380,14

RADIO TORCAL S.A.

Informe trimestral sobre el cumplimiento de los plazos previstos para el pago de obligaciones

(Elaborado de acuerdo con la Guía para la elaboración de los Informes trimestrales que las entidades locales han de remitir al Ministerio de Economía y Hacienda, en cumplimiento del artículo cuarto de la Ley 15/2010, de 5 de julio, de modificación de la Ley 3/2004, de 29 de diciembre, por la que se establecen medidas de lucha contra la morosidad en las operaciones comerciales)

PERÍODO:

del 01 de Abril al 30 de Junio de 2013

a) Pagos realizados en el 2º trimestre 2013 RADIO TORCAL S.A.

Pagos realizados en el trimestre	Período medio pago (PMP) (días)	Período medio pago excedido (PMPE) (días)	Pagos realizados en el trimestre			
			Dentro período legal		Fuera período legal pago	
			Número de pagos	Importe total	Número de pagos	Importe total
Aprovisionamientos y otros gastos de explotación	0	0	0	0	0	0
Adquisiciones de inmovilizado material e intangible	0	0	0	0	0	0
Sin desagregar	0	0	0	0	0	0
Total	0	0	0	0	0	0

b) Intereses de demora pagados en el 2º trimestre 2013 RADIO TORCAL S.A.

<u>Intereses de demora</u> pagados en el trimestre	Intereses de demora pagados en el período	
	Número de pagos	Importe total intereses
Aprovisionamientos y otros gastos de explotación	0	0
Adquisiciones de inmovilizado e intangible	0	0
Sin desagregar	0	0
Total	0	0

c) Facturas o documentos justificativos pendientes de pago al final del 2º trimestre de 2013 RADIO TORCAL S.A.

Facturas o documentos justificativos pendientes de pago al final del trimestre	Período medio del pendiente pago (PMPP) (días)	Período medio del pendiente de pago excedido (PMPPE) (días)	Pendiente de pago al final del Trimestre			
			Dentro período legal pago a final del trimestre		Fuera período legal pago a final del trimestre	
			Número de operaciones	Importe total	Número de operacione	Importe total
Aprovisionamientos y otros gastos de explotación	1924	1864			3	947,15
Adquisiciones de inmovilizado material e intangible	0	0	0	0	0	0
Sin desagregar	0	0	0	0	0	0
Total	1924	1864	0	0	3	947,15

ANTEQUERA CINEMA S.A.

Informe trimestral sobre el cumplimiento de los plazos previstos para el pago de obligaciones

(Elaborado de acuerdo con la Guía para la elaboración de los Informes trimestrales que las entidades locales han de remitir al Ministerio de Economía y Hacienda, en cumplimiento del artículo cuarto de la Ley 15/2010, de 5 de julio, de modificación de la Ley 3/2004, de 29 de diciembre, por la que se establecen medidas de lucha contra la morosidad en las operaciones comerciales)

PERÍODO:

**del 1 de abril de 2013
al 30 de junio de 2013**

a) Pagos realizados en el trimestre (ANTEQUERA CINEMA S.A.)

Pagos realizados en el trimestre	Período medio pago (PMP) (días)	Período medio pago excedido (PMPE) (días)	Pagos realizados en el trimestre				Total Pagado
			Dentro período legal pago		Fuera período legal pago		
			Número de pagos	Importe total	Número de pagos	Importe total	
Aprovisionamientos y otros gastos de explotación	21,55	0,00	13	13.840,22 €	4	1.170,67 €	15.010,89 €
Adquisiciones de inmovilizado material e intangible	0,00	0,00	0	- €	0	- €	- €
Sin desagregar	0,00	0,00	0	- €	0	- €	- €
Total	21,55	220,18	13	13.840,22 €	4	1.170,67 €	15.010,89 €

Antequera, a 30 de junio de 2013

b) Intereses de demora pagados en el período (ANTEQUERA CINEMA S.A.)

<u>Intereses de demora</u> pagados en el trimestre	Intereses de demora pagados en el período	
	Número de pagos	Importe total intereses
Aprovisionamientos y otros gastos de explotación	0	- €
Adquisiciones de inmovilizado e intangible	0	- €
Sin desagregar	0	- €
Total	0	- €

Antequera, a 30 de junio de 2013

c) Facturas o documentos justificativos pendientes de pago al final del trimestre (ANTEQUERA CINEMA S.A.)

Facturas o documentos justificativos pendientes de pago al final del trimestre	Período medio del pendiente de pago (PMPP) (días)	Período medio del pendiente de pago excedido (PMPPE) (días)	Pendiente de pago al final del Trimestre				Pendiente de Pago Total (importe)
			Dentro período legal pago a final del trimestre		Fuera período legal pago a final del trimestre		
			Número de operaciones	Importe total	Número de operaciones	Importe total	
Aprovisionamientos y otros gastos de explotación	0,00	0,00	0	- €	0	- €	- €
Adquisiciones de inmovilizado material e intangible	0,00	0,00	0	- €	0	- €	- €
Sin desagregar	0,00	0,00	0	- €	0	- €	- €
Total	0,00	0,00	0	- €	0	- €	- €

Antequera, a 30 de junio de 2013